



REPUBLIKA HRVATSKA - REPUBBLICA DI CROAZIA

ISTARSKA ŽUPANIJA - REGIONE ISTRIANA



OPĆINA GROŽNJAN – COMUNE DI GRISIGNANA

**GODIŠNJI IZVJEŠTAJ O IZVRŠENJU PRORAČUNA
OPĆINE GROŽNJAN - GRISIGNANA ZA 2018. GODINU**



Temeljem odredbi članka 110. Zakona o proračunu ("Narodne novine" broj 87/08, 136/12 i 15/15), Pravilnika o polugodišnjem i godišnjem izvještaju o izvršenju proračuna ("Narodne novine" broj 24/13, 102/17) i članka 39. Statuta Općine Grožnjan ("Službene novine Općine Grožnjan" broj 3/09 i 3/13), Općinsko vijeće Općine Grožnjan na svojoj 19. sjednici od 28.5.2019. godine ("Službene novine Općine Grožnjan" broj 4/19), donijelo je:

GODIŠNJI IZVJEŠTAJ O IZVRŠENJU PRORAČUNA OPĆINE GROŽNJAN-GRISIGNANA ZA 2018. GODINU

I. OPĆI DIO

Članak 1.

Godišnji izvještaj o izvršenju proračuna za 2018. godinu sastoji se od:

RAČUN PRIHODA I RASHODA	Izvršenje za 2017. godinu	Izvorni plan za 2018. godinu	Izvršenje za 2018. godinu
Prihodi poslovanja	3.987.948,99 kn	4.386.344,00 kn	3.557.620,49 kn
Prihodi od prodaje nefinancijske imovine	1.090.707,49 kn	3.415.706,82 kn	3.949.017,38 kn
UKUPNO PRIHODA	5.078.656,48 kn	7.802.050,82 kn	7.506.637,87 kn
Rashodi poslovanja	4.280.757,52 kn	4.685.590,00 kn	4.308.438,85 kn
Rashodi za nabavu nefinancijske imovine	1.726.214,20 kn	2.788.545,00 kn	2.406.302,14 kn
UKUPNO RASHODA	6.006.971,72 kn	7.474.135,00 kn	6.714.740,99 kn
RAZLIKA VIŠAK/MANJAK	-928.315,24 kn	327.915,82 kn	791.896,88 kn

RASPOLOŽIVA SREDSTVA IZ PRETHODNIH GODINA

Ukupan donos viška/manjka iz prethodnih godina	-494.156,40 kn	-1.764.147,82 kn	-1.845.528,93 kn
Dio koji će se rasporediti/pokriti u razdoblju	-494.156,40 kn	-1.764.147,82 kn	-1.845.528,93 kn

RAČUN FINANCIRANJA

Primici od financijske imovine i zaduživanja	0,00 kn	1.742.097,00 kn	1.593.235,26 kn
Izdaci za financijsku imovinu i otplate zajmova	338.557,30 kn	305.865,00 kn	255.851,38 kn
NETO FINANCIRANJE	-338.557,30 kn	1.436.232,00 kn	1.337.383,88 kn

VIŠAK/MANJAK + NETO FINANCIRANJE + RASPOLOŽIVA SREDSTVA IZ PRETHODNIH GODINA	-1.761.028,94 kn	0,00 kn	283.751,83 kn
---	-------------------------	----------------	----------------------

Članak 2.

Izvršenje prihoda i rashoda, odnosno primitaka i izdataka, po proračunskim klasifikacijama, utvrđenim u Računu prihoda i rashoda i Računu financiranja za 2018. godinu, utvrđuje se kako slijedi:

Članak 2.

Godišnjim obračunom utvrđuje se poslovni rezultat koji proizlazi iz ostvarenja:

- prihodi poslovanja	3.557.620,49
- rashodi poslovanja	4.308.438,85
<u>Rezultat: manjak prihoda poslovanja</u>	<u>-750.818,36</u>
- prihodi od prodaje nefinancijske imovine	3.949.017,38
- rashodi za nabavu nefinancijske imovine	2.406.302,14
<u>Rezultat: višak prihoda od nefinancijske imovine</u>	<u>1.542.715,24</u>
-primici od financijske imovine	1.593.235,26
-izdaci za financijsku imovinu i otplate zajmova	255.851,38
<u>Rezultat: višak primitaka od financijske imovine</u>	<u>1.337.383,88</u>
1. Rezultat tekuće godine: višak prihoda i primitaka	2.129.280,76
2. Preneseni manjak iz prethodnih godina	-1.845.528,93
3. (1+2) Rezultat poslovanja:	
VIŠAK PRIHODA ZA POKRIĆE U SLIJEDEĆEM RAZDOBLJU	283.751,83

Članak 3.

Prihodi (prihodi poslovanja i prihodi od prodaje nefinancijske imovine) i rashodi (rashodi poslovanja i rashodi za nabavu nefinancijske imovine) iskazuju se u sljedećim tablicama:

- Tablica 2.: Prihodi prema ekonomskoj klasifikaciji
- Tablica 3.: Rashodi prema ekonomskoj klasifikaciji
- Tablica 4.: Prihodi prema izvorima financiranja
- Tablica 5.: Rashodi prema izvorima financiranja
- Tablica 6.: Rashodi prema funkcijskoj klasifikaciji



REPUBLIKA HRVATSKA
ISTARSKA ŽUPANIJA
OPĆINA GROŽNJAN

REPUBBLICA DI CROAZIA
REGIONE ISTRIANA

COMUNE DI GRISIGNANA



GODIŠNJI IZVJEŠTAJ O IZVRŠENJU PRORAČUNA OPĆINE GROŽNJAN-GRISIGNANA ZA 2018. GODINU

OPĆI DIO PRORAČUNA - PRIHODI PREMA EKONOMSKOJ KLASIFIKACIJI [T-2]

Račun/ Pozicija 1	Opis 2	Izvršenje za 2017. godinu 3	Izvorni plan za 2018. godinu 4	Izvršenje za 2018. godinu 5	Indeks 5/3 6	Indeks 5/4 7
PRIHODI I PRIMICI						
6	Prihodi poslovanja	3.987.948,99	4.386.344,00	3.557.620,49	89,21%	81,11%
61	Prihodi od poreza	1.195.083,71	1.821.500,00	1.597.601,71	133,68%	87,71%
611	Porez i prerez na dohodak	710.147,58	1.150.000,00	1.047.116,70	147,45%	91,05%
6111	Porez i prerez na dohodak od nesamostalnog rada	710.147,58		1.047.116,70	147,45%	
613	Porezi na imovinu	460.085,46	635.000,00	515.779,47	112,11%	81,23%
6131	Stalni porezi na nepokretnu imovinu (zemlju, zgrade, kuće i ostalo)	80.751,30		87.801,80	108,73%	
6134	Povremeni porezi na imovinu	379.334,16		427.977,67	112,82%	
614	Porezi na robu i usluge	24.850,67	36.500,00	34.705,54	139,66%	95,08%
6142	Porez na promet	14.850,67		30.205,54	203,40%	
6145	Porezi na korištenje dobara ili izvođenje aktivnosti	10.000,00		4.500,00	45,00%	
62	Doprinosi	6.741,78	0,00	0,00	0,00%	
621	Doprinosi za zdravstveno osiguranje	6.741,78	0,00	0,00	0,00%	
6211	Doprinosi za obvezno zdravstveno osiguranje	6.741,78		0,00	0,00%	
63	Pomoći iz inozemstva (darovnice) i od subjekata unutar općeg proračuna	1.084.534,16	840.456,00	723.198,55	66,68%	86,05%
631	Pomoći od inozemnih vlada	0,00	0,00	0,00		
6312	Kapitalne pomoći od inozemnih vlada	0,00		0,00		
632	Pomoći od međunarodnih organizacija te institucija i tijela EU	200.000,00	0,00	0,00	0,00%	
6324	Kapitalne pomoći od institucija i tijela EU	200.000,00		0,00	0,00%	
633	Pomoći iz proračuna	785.804,81	721.606,00	620.576,05	78,97%	86,00%
6331	Tekuće pomoći iz proračuna	785.804,81		620.576,05	78,97%	

GODIŠNJI IZVJEŠTAJ O IZVRŠENJU PRORAČUNA OPĆINE GROŽNJAN-GRISIGNANA ZA 2018. GODINU

OPĆI DIO PRORAČUNA - PRIHODI PREMA EKONOMSKOJ KLASIFIKACIJI [T-2]

Račun/ Pozicija 1	Opis 2	Izvršenje za 2017. godinu 3	Izvorni plan za 2018. godinu 4	Izvršenje za 2018. godinu 5	Indeks 5/3 6	Indeks 5/4 7
6332	Kapitalne pomoći iz proračuna	0,00		0,00		
635	Pomoći izravnjanja za decentralizirane funkcije	98.729,35	118.850,00	102.622,50	103,94%	86,35%
6351	Tekuće pomoći izravnjanja za decentralizirane funkcije	98.729,35		102.622,50	103,94%	
638	Pomoći iz državnog proračuna temeljem prijenosa sredstava EU	0,00	0,00	0,00		
6382	Kapitalne pomoći iz državnog proračuna temeljem prijenosa sredstava EU	0,00		0,00		
64	Prihodi od imovine	704.835,96	674.100,00	626.849,00	88,94%	92,99%
641	Prihodi od financijske imovine	0,00	100,00	0,05		0,05%
6413	Kamate na oročena sredstva i depozite po viđenju	0,00		0,05		
642	Prihodi od nefinancijske imovine	704.835,96	674.000,00	626.848,95	88,94%	93,00%
6421	Naknade za koncesije	199,86		0,00	0,00%	
6422	Prihodi od zakupa i iznajmljivanja imovine	662.910,49		602.158,95	90,84%	
6423	Naknada za korištenje nefinancijske imovine	41.725,61		24.690,00	59,17%	
65	Prihodi od upravnih i administrativnih pristojbi, pristojbi po posebnim propisima i naknada	753.047,44	860.288,00	482.216,62	64,04%	56,05%
651	Upravne i administrativne pristojbe	205.651,46	173.144,00	155.420,58	75,57%	89,76%
6512	Županijske, gradske i općinske pristojbe i naknade	180.971,80		155.236,56	85,78%	
6513	Ostale upravne pristojbe i naknade	0,00		184,02		
6514	Ostale pristojbe i naknade	24.679,66		0,00	0,00%	
652	Prihodi po posebnim propisima	3.075,76	27.144,00	20.907,18	679,74%	77,02%
6522	Prihodi vodnog gospodarstva	3.075,76		2.303,10	74,88%	
6524	Doprinosi za šume	0,00		4.460,95		
6526	Ostali nespomenuti prihodi	0,00		14.143,13		
653	Komunalni doprinosi i naknade	544.320,22	660.000,00	305.888,86	56,20%	46,35%
6531	Komunalni doprinosi	338.560,94		59.352,32	17,53%	
6532	Komunalne naknade	205.759,28		246.536,54	119,82%	
66	Prihodi od prodaje proizvoda i robe te pruženih usluga i prihodi od donacija	210.855,00	150.000,00	102.620,00	48,67%	68,41%
663	Donacije od pravnih i fizičkih osoba izvan opće države	210.855,00	150.000,00	102.620,00	48,67%	68,41%

GODIŠNJI IZVJEŠTAJ O IZVRŠENJU PRORAČUNA OPĆINE GROŽNJAN-GRISIGNANA ZA 2018. GODINU

OPĆI DIO PRORAČUNA - PRIHODI PREMA EKONOMSKOJ KLASIFIKACIJI [T-2]

Račun/ Pozicija 1	Opis 2	Izvršenje za 2017. godinu 3	Izvorni plan za 2018. godinu 4	Izvršenje za 2018. godinu 5	Indeks 5/3 6	Indeks 5/4 7
6631	Tekuće donacije	150.855,00		102.620,00	68,03%	
6632	Kapitalne donacije	60.000,00		0,00	0,00%	
68	Kazne, upravne mjere i ostali prihodi	32.850,94	40.000,00	25.134,61	76,51%	62,84%
681	Kazne i upravne mjere	9.159,46	20.000,00	12.869,88	140,51%	64,35%
6819	Ostale kazne	9.159,46		12.869,88	140,51%	
683	Ostali prihodi	23.691,48	20.000,00	12.264,73	51,77%	61,32%
6831	Ostali prihodi	23.691,48		12.264,73	51,77%	
7	Prihodi od prodaje nefinancijske imovine	1.090.707,49	3.415.706,82	3.949.017,38	362,06%	115,61%
71	Prihodi od prodaje neproizvedene imovine	1.089.010,81	3.409.046,82	3.943.395,37	362,11%	115,67%
711	Prihodi od prodaje materijalne imovine - prirodnih bogatstava	1.089.010,81	3.409.046,82	3.943.395,37	362,11%	115,67%
7111	Zemljište	84.600,93		104.808,02	123,89%	
7113	Prihodi od prodaje ostale prirodne materijalne imovine	1.004.409,88		3.838.587,35	382,17%	
72	Prihodi od prodaje proizvedene dugotrajne imovine	1.696,68	6.660,00	5.622,01	331,35%	84,41%
721	Prihodi od prodaje građevinskih objekata	1.696,68	6.660,00	5.622,01	331,35%	84,41%
7211	Stambeni objekti	1.696,68		5.622,01	331,35%	
UKUPNO		5.078.656,48	7.802.050,82	7.506.637,87	147,81%	96,21%



REPUBLIKA HRVATSKA
ISTARSKA ŽUPANIJA
OPĆINA GROŽNJAN

REPUBBLICA DI CROAZIA
REGIONE ISTRIANA

COMUNE DI GRISIGNANA



GODIŠNJI IZVJEŠTAJ O IZVRŠENJU PRORAČUNA OPĆINE GROŽNJAN GRISIGNANA ZA 2018. GODINU

OPĆI DIO PRORAČUNA - RASHODI PO EKONOMSKOJ KLASIFIKACIJI [T-3]

Račun/ Pozicija 1	Opis 2	Izvršenje za 2017. godinu 3	Izvorni plan za 2018. godinu 4	Izvršenje za 2018. godinu 5	Indeks 5/3 6	Indeks 5/4 7
RASHODI I IZDACI						
3	Rashodi poslovanja	4.280.757,52	4.685.590,00	4.308.438,85	100,65%	91,95%
31	Rashodi za zaposlene	1.457.826,81	1.470.177,00	1.389.183,18	95,29%	94,49%
311	Plaće (Bruto)	1.016.075,61	1.004.061,00	942.115,48	92,72%	93,83%
3111	Plaće za redovan rad	1.016.075,61		942.115,48	92,72%	
312	Ostali rashodi za zaposlene	5.800,00	20.000,00	19.999,62	344,82%	100,00%
3121	Ostali rashodi za zaposlene	5.800,00		19.999,62	344,82%	
313	Doprinosi na plaće	435.951,20	446.116,00	427.068,08	97,96%	95,73%
3131	Doprinosi za mirovinsko osiguranje	221.585,41		227.023,01	102,45%	
3132	Doprinosi za obvezno zdravstveno osiguranje	214.365,79		200.045,07	93,32%	
32	Materijalni rashodi	1.664.334,82	2.023.358,00	1.912.063,84	114,88%	94,50%
321	Naknade troškova zaposlenima	205.559,79	184.830,00	158.363,42	77,04%	85,68%
3211	Službena putovanja	49.607,36		11.485,56	23,15%	
3212	Naknade za prijevoz, za rad na terenu i odvojeni život	82.972,00		80.954,00	97,57%	
3213	Stručno usavršavanje zaposlenika	8.252,50		2.893,00	35,06%	
3214	Ostale naknade troškova zaposlenima	64.727,93		63.030,86	97,38%	
322	Rashodi za materijal i energiju	316.595,40	349.044,00	338.367,97	106,88%	96,94%
3221	Uredski materijal i ostali materijalni rashodi	78.337,56		58.031,92	74,08%	
3222	Materijal i sirovine	31.711,03		29.762,56	93,86%	
3223	Energija	181.210,23		202.933,68	111,99%	
3224	Mat. i dijelovi za tekuće i investicijsko održavanje	18.474,58		46.909,83	253,92%	

GODIŠNJI IZVJEŠTAJ O IZVRŠENJU PRORAČUNA OPĆINE GROŽNJAN GRISIGNANA ZA 2018. GODINU

OPĆI DIO PRORAČUNA - RASHODI PO EKONOMSKOJ KLASIFIKACIJI [T-3]

Račun/ Pozicija 1	Opis 2	Izvršenje za 2017. godinu 3	Izvorni plan za 2018. godinu 4	Izvršenje za 2018. godinu 5	Indeks 5/3 6	Indeks 5/4 7
3225	Sitni inventar i auto gume	6.862,00		729,98	10,64%	
3227	Službena, radna i zaštitna odjeća i obuća	0,00		0,00		
323	Rashodi za usluge	891.841,75	1.233.536,00	1.176.656,69	131,94%	95,39%
3231	Usluge telefona, pošte i prijevoza	73.500,64		68.885,46	93,72%	
3232	Usluge tekućeg i investicijskog održavanja	37.811,60		145.585,78	385,03%	
3233	Usluge promidžbe i informiranja	65.958,50		67.935,71	103,00%	
3234	Komunalne usluge	220.595,46		300.126,08	136,05%	
3236	Zdravstvene i veterinarske usluge	17.544,49		17.575,00	100,17%	
3237	Intelektualne i osobne usluge	121.383,35		174.904,23	144,09%	
3238	Računalne usluge	76.968,28		102.338,27	132,96%	
3239	Ostale usluge	278.079,43		299.306,16	107,63%	
324	Naknade troškova osobama izvan radnog odnosa	117.302,72	37.500,00	36.796,68	31,37%	98,12%
3241	Naknade troškova osobama izvan radnog odnosa	117.302,72		36.796,68	31,37%	
329	Ostali nespomenuti rashodi poslovanja	133.035,16	218.448,00	201.879,08	151,75%	92,42%
3291	Naknade za rad predstavničkih i izvršnih tijela, povjerenstava i slično	70.157,06		115.043,40	163,98%	
3292	Premije osiguranja	13.407,99		13.252,70	98,84%	
3293	Reprezentacija	19.312,90		23.847,37	123,48%	
3294	Članarine	11.500,00		13.000,00	113,04%	
3295	Pristojbe i naknade	0,00		13.688,56		
3299	Ostali nespomenuti rashodi poslovanja	18.657,21		23.047,05	123,53%	
34	Financijski rashodi	52.539,81	80.850,00	23.036,83	43,85%	28,49%
342	Kamate za primljene kredite i zajmove	21.605,34	62.000,00	7.366,44	34,10%	11,88%
3422	Kamate za primljene kredite i zajmove od kreditnih i ostalih financijskih institucija u javnom sektoru	21.605,34		7.366,44	34,10%	
343	Ostali financijski rashodi	30.934,47	18.850,00	15.670,39	50,66%	83,13%
3431	Bankarske usluge i usluge platnog prometa	12.524,69		11.958,11	95,48%	
3434	Ostali nespomenuti financijski rashodi	18.409,78		3.712,28	20,16%	

GODIŠNJI IZVJEŠTAJ O IZVRŠENJU PRORAČUNA OPĆINE GROŽNJAN GRISIGNANA ZA 2018. GODINU

OPĆI DIO PRORAČUNA - RASHODI PO EKONOMSKOJ KLASIFIKACIJI [T-3]

Račun/ Pozicija 1	Opis 2	Izvršenje za 2017. godinu 3	Izvorni plan za 2018. godinu 4	Izvršenje za 2018. godinu 5	Indeks 5/3 6	Indeks 5/4 7
35	Subvencije	2.000,00	15.000,00	0,00	0,00%	0,00%
352	Subvencije trgovačkim društvima, poljoprivrednicima i obrtnicima izvan javnog sektora	2.000,00	15.000,00	0,00	0,00%	0,00%
3523	Subvencije poljoprivrednicima i obrtnicima	2.000,00		0,00	0,00%	
36	Pomoći dane u inozemstvo i unutar opće države	721.526,23	723.675,00	672.123,39	93,15%	92,88%
363	Pomoći unutar općeg proračuna	687.692,93	692.675,00	641.174,39	93,24%	92,56%
3631	Tekuće pomoći unutar općeg proračuna	687.692,93		635.041,41	92,34%	
3632	Kapitalne pomoći unutar općeg proračuna	0,00		6.132,98		
366	Pomoći proračunskim korisnicima drugih proračuna	33.833,30	31.000,00	30.949,00	91,47%	99,84%
3661	Tekuće pomoći proračunskim korisnicima drugih proračuna	28.833,30		30.949,00	107,34%	
3662	Kapitalne pomoći proračunskim korisnicima drugih proračuna	5.000,00		0,00	0,00%	
37	Naknade građanima i kućanstvima na temelju osiguranja i druge naknade	209.553,85	228.920,00	184.309,95	87,95%	80,51%
372	Ostale naknade građanima i kućanstvima iz proračuna	209.553,85	228.920,00	184.309,95	87,95%	80,51%
3721	Naknade građanima i kućanstvima u novcu	143.688,90		125.844,02	87,58%	
3722	Naknade građanima i kućanstvima u naravi	65.864,95		58.465,93	88,77%	
38	Ostali rashodi	172.976,00	143.610,00	127.721,66	73,84%	88,94%
381	Tekuće donacije	172.976,00	141.210,00	127.721,66	73,84%	90,45%
3811	Tekuće donacije u novcu	164.122,12		119.721,66	72,95%	
3812	Tekuće donacije u naravi	8.853,88		8.000,00	90,36%	
382	Kapitalne donacije	0,00	0,00	0,00		
3821	Kapitalne donacije neprofitnim organizacijama	0,00		0,00		
386	Kapitalne pomoći	0,00	2.400,00	0,00		0,00%
3861	Kapitalne pomoći kreditnim i ostalim financijskim institucijama te trgovačkim društvima u javnom sektoru	0,00		0,00		
4	Rashodi za nabavu nefinancijske imovine	1.726.214,20	2.788.545,00	2.406.302,14	139,40%	86,29%

GODIŠNJI IZVJEŠTAJ O IZVRŠENJU PRORAČUNA OPĆINE GROŽNJAN GRISIGNANA ZA 2018. GODINU

OPĆI DIO PRORAČUNA - RASHODI PO EKONOMSKOJ KLASIFIKACIJI [T-3]

Račun/ Pozicija 1	Opis 2	Izvršenje za 2017. godinu 3	Izvorni plan za 2018. godinu 4	Izvršenje za 2018. godinu 5	Indeks 5/3 6	Indeks 5/4 7
42	Rashodi za nabavu proizvedene dugotrajne imovine	1.250.142,57	2.588.902,00	2.260.026,12	180,78%	87,30%
421	Građevinski objekti	635.046,30	1.868.336,00	1.675.536,92	263,84%	89,68%
4212	Poslovni objekti	0,00		0,00		
4213	Ceste, željeznice i ostali prometni objekti	289.771,11		1.633.989,26	563,89%	
4214	Ostali građevinski objekti	345.275,19		41.547,66	12,03%	
422	Postrojenja i oprema	48.607,50	15.375,00	9.375,00	19,29%	60,98%
4221	Uredska oprema i namještaj	0,00		0,00		
4223	Oprema za održavanje i zaštitu	0,00		0,00		
4225	Instrumenti, uređaji i strojevi	0,00		3.875,00		
4226	Sportska i glazbena oprema	0,00		5.500,00		
4227	Uređaji, strojevi i oprema za ostale namjene	48.607,50		0,00	0,00%	
424	Knjige, umjetnička djela i ostale izložbene vrijednosti	41.500,00	180.419,00	180.418,13	434,74%	100,00%
4241	Knjige	0,00		169.163,13		
4242	Umjetnička djela (izložena u galerijama, muzejima i slično)	0,00		0,00		
4244	Ostale nespomenute izložbene vrijednosti	41.500,00		11.255,00	27,12%	
426	Nematerijalna proizvedena imovina	524.988,77	524.772,00	394.696,07	75,18%	75,21%
4262	Ulaganja u računalne programe	0,00		21.115,00		
4263	Umjetnička, literarna i znanstvena djela	524.988,77		373.581,07	71,16%	
4264	Ostala nematerijalna proizvedena imovina	0,00		0,00		
43	Rashodi za nabavu plemenitih metala i ostalih pohranjenih vrijednosti	42.833,70	4.990,00	4.988,15	11,65%	99,96%
431	Plemeniti metali i ostale pohranjene vrijednosti	42.833,70	4.990,00	4.988,15	11,65%	99,96%
4312	Pohranjene knjige, umjetnička djela i slične vrijednosti	42.833,70		4.988,15	11,65%	
45	Rashodi za dodatna ulaganja na nefinancijskoj imovini	433.237,93	194.653,00	141.287,87	32,61%	72,58%
451	Dodatna ulaganja na građevinskim objektima	309.749,25	95.995,00	42.630,56	13,76%	44,41%
4511	Dodatna ulaganja na građevinskim objektima	309.749,25		42.630,56	13,76%	
454	Dodatna ulaganja za ostalu nefinancijsku imovinu	123.488,68	98.658,00	98.657,31	79,89%	100,00%

GODIŠNJI IZVJEŠTAJ O IZVRŠENJU PRORAČUNA OPĆINE GROŽNJAN GRISIGNANA ZA 2018. GODINU

OPĆI DIO PRORAČUNA - RASHODI PO EKONOMSKOJ KLASIFIKACIJI [T-3]

Račun/ Pozicija	Opis	Izvršenje za 2017. godinu	Izvorni plan za 2018. godinu	Izvršenje za 2018. godinu	Indeks 5/3	Indeks 5/4
1	2	3	4	5	6	7
4541	Dodatna ulaganja za ostalu nefinancijsku imovinu	123.488,68		98.657,31	79,89%	
UKUPNO		6.006.971,72	7.474.135,00	6.714.740,99	111,78%	89,84%



REPUBLIKA HRVATSKA
ISTARSKA ŽUPANIJA
OPĆINA GROŽNJAN

REPUBBLICA DI CROAZIA
REGIONE ISTRIANA

COMUNE DI GRISIGNANA



GODIŠNJI IZVJEŠTAJ O IZVRŠENJU PRORAČUNA OPĆINE GROŽNJAN GRISIGNANA ZA 2018. GODINU

OPĆI DIO PRORAČUNA - PRIHODI PREMA IZVORIMA FINANCIRANJA [T-4]

IzvorID	Opis	Izvršenje za 2017. godinu	Izvorni plan za 2018. godinu	Izvršenje za 2018. godinu	Indeks 5/3	Indeks 5/4
1	2	3	4	5	6	7
1	Opći prihodi i primici	2.367.670,62	2.568.444,00	2.290.023,49	96,72%	89,16%
11	Opći prihodi i primici	2.367.670,62	2.568.444,00	2.290.023,49	96,72%	89,16%
2	Vlastiti prihodi	43.923,26	20.300,00	12.448,75	28,34%	61,32%
21	Vlastiti prihodi	43.923,26	20.300,00	12.448,75	28,34%	61,32%
3	Prihodi za posebne namjene	742.077,52	967.800,00	574.710,64	77,45%	59,38%
31	Prihodi za posebne namjene	742.077,52	967.800,00	574.710,64	77,45%	59,38%
4	Pomoći	708.023,52	785.656,00	668.482,50	94,42%	85,09%
41	Pomoći	708.023,52	785.656,00	668.482,50	94,42%	85,09%
5	Donacije	210.855,00	150.000,00	102.620,00	48,67%	68,41%
51	Donacije	210.855,00	150.000,00	102.620,00	48,67%	68,41%
6	Prihodi od nefin.imovine i nadoknade šteta od osig	1.006.106,56	3.309.850,82	3.858.352,49	383,49%	116,57%
61	Prihodi od nefin.imovine i nadoknade šteta od osig	1.006.106,56	3.309.850,82	3.858.352,49	383,49%	116,57%
7	Namjenski primici od zaduživanja	0,00	1.742.097,00	1.593.235,26		91,46%
71	Namjenski primici od zaduživanja	0,00	1.742.097,00	1.593.235,26		91,46%
	UKUPNO	5.078.656,48	9.544.147,82	9.099.873,13	179,18%	95,35%



REPUBLIKA HRVATSKA
ISTARSKA ŽUPANIJA
OPĆINA GROŽNJAN

REPUBBLICA DI CROAZIA
REGIONE ISTRIANA

COMUNE DI GRISIGNANA



GODIŠNJI IZVJEŠTAJ O IZVRŠENJU PRORAČUNA OPĆINE GROŽNJAN GRISIGNANA ZA 2018. GODINU

OPĆI DIO PRORAČUNA - RASHODI PREMA IZVORIMA FINANCIRANJA [T-5]

IzvorID	Opis	Izvršenje za 2017. godinu	Izvorni plan za 2018. godinu	Izvršenje za 2018. godinu	Indeks 5/3	Indeks 5/4
1	2	3	4	5	6	7
1	Opći prihodi i primici	2.562.679,14	2.852.273,00	2.630.051,66	102,63%	92,21%
11	Opći prihodi i primici	2.562.679,14	2.852.273,00	2.630.051,66	102,63%	92,21%
2	Vlastiti prihodi	132.934,61	137.207,00	123.069,11	92,58%	89,70%
21	Vlastiti prihodi	132.934,61	137.207,00	123.069,11	92,58%	89,70%
3	Prihodi za posebne namjene	827.285,01	774.543,00	721.942,52	87,27%	93,21%
31	Prihodi za posebne namjene	827.285,01	774.543,00	721.942,52	87,27%	93,21%
4	Pomoći	954.164,41	654.607,00	539.001,41	56,49%	82,34%
41	Pomoći	954.164,41	654.607,00	539.001,41	56,49%	82,34%
5	Donacije	280.248,76	150.000,00	150.000,00	53,52%	100,00%
51	Donacije	280.248,76	150.000,00	150.000,00	53,52%	100,00%
6	Prihodi od nefin.imovine i nadoknade šteta od osig	1.588.217,09	1.468.370,00	1.247.792,41	78,57%	84,98%
61	Prihodi od nefin.imovine i nadoknade šteta od osig	1.588.217,09	1.468.370,00	1.247.792,41	78,57%	84,98%
7	Namjenski primici od zaduživanja	0,00	1.743.000,00	1.558.735,26		89,43%
71	Namjenski primici od zaduživanja	0,00	1.743.000,00	1.558.735,26		89,43%
	UKUPNO	6.345.529,02	7.780.000,00	6.970.592,37	109,85%	89,60%



REPUBLIKA HRVATSKA
ISTARSKA ŽUPANIJA
OPĆINA GROŽNJAN

REPUBBLICA DI CROAZIA
REGIONE ISTRIANA

COMUNE DI GRISIGNANA



GODIŠNJI IZVJEŠTAJ O IZVRŠENJU PRORAČUNA OPĆINE GROŽNJAN GRISIGNANA ZA 2018. GODINU

OPĆI DIO PRORAČUNA - RASHODI PREMA FUNKCIJSKOJ KLASIFIKACIJI [T-6]

Funk.	Opis	Izvršenje za 2017. godinu	Izvorni plan za 2018. godinu	Izvršenje za 2018. godinu	Indeks 5/3	Indeks 5/4
1	2	3	4	5	6	7
01	Opće javne usluge	2.542.174,81	2.467.531,00	2.264.296,34	89,07%	91,76%
010	Opće javne usluge	5.000,00	1.000,00	0,00	0,00%	0,00%
011	Izvršna i zakonodavna tijela, financijski i fiskalni poslovi, vanjski poslovi	820.632,60	877.286,00	770.652,31	93,91%	87,85%
013	Opće usluge	1.716.542,21	1.589.245,00	1.493.644,03	87,01%	93,98%
016	Opće javne usluge koje nisu drugdje svrstane	0,00	0,00	0,00		
02	Obrana	0,00	6.000,00	0,00		0,00%
022	Civilna obrana	0,00	6.000,00	0,00		0,00%
03	Javni red i sigurnost	219.892,20	266.665,00	220.098,18	100,09%	82,54%
032	Usluge protupožarne zaštite	219.892,20	266.665,00	220.098,18	100,09%	82,54%
04	Ekonomski poslovi	389.877,12	2.037.556,00	1.824.012,39	467,84%	89,52%
042	Poljoprivreda, šumarstvo, ribarstvo i lov	10.500,00	78.367,00	59.667,08	568,26%	76,14%
043	Gorivo i energija	6.466,81	9.050,00	7.941,28	122,80%	87,75%
045	Promet	306.533,52	1.915.904,00	1.725.327,82	562,85%	90,05%
047	Ostale industrije	66.376,79	34.235,00	31.076,21	46,82%	90,77%
05	Zaštita okoliša	0,00	5.520,00	5.520,00		100,00%
050	Zaštita okoliša	0,00	3.000,00	3.000,00		100,00%
051	Gospodarenje otpadom	0,00	2.520,00	2.520,00		100,00%
06	Usluge unaprjeđenja stanovanja i zajednice	1.055.877,42	879.654,00	723.388,19	68,51%	82,24%
060	Usluge unaprjeđenja stanovanja i zajednice	519.936,87	602.753,00	479.051,83	92,14%	79,48%
062	Razvoj zajednice	30.218,75	47.601,00	43.412,22	143,66%	91,20%
063	Opskrba vodom	4.718,46	6.900,00	3.798,56	80,50%	55,05%

GODIŠNJI IZVJEŠTAJ O IZVRŠENJU PRORAČUNA OPĆINE GROŽNJAN GRISIGNANA ZA 2018. GODINU

OPĆI DIO PRORAČUNA - RASHODI PREMA FUNKCIJSKOJ KLASIFIKACIJI [T-6]

Funk.	Opis	Izvršenje za 2017. godinu	Izvorni plan za 2018. godinu	Izvršenje za 2018. godinu	Indeks 5/3	Indeks 5/4
1	2	3	4	5	6	7
064	Ulična rasvjeta	430.411,84	157.000,00	157.000,00	36,48%	100,00%
066	Rashodi vezani uz stanovanje i kom. pogodnosti koji nisu drugdje svrstani	70.591,50	65.400,00	40.125,58	56,84%	61,35%
07	Zdravstvo	11.508,00	28.225,00	17.090,98	148,51%	60,55%
070	Zdravstvo	11.508,00	11.958,00	11.958,00	103,91%	100,00%
074	Službe javnog zdravstva	0,00	10.267,00	5.132,98		49,99%
076	Poslovi i usluge zdravstva koji nisu drugdje svrstani	0,00	6.000,00	0,00		0,00%
08	Rekreacija, kultura i religija	1.076.778,62	1.084.114,00	1.022.248,70	94,94%	94,29%
080	Rekreacija, kultura i religija	26.745,00	13.000,00	12.377,16	46,28%	95,21%
081	Službe rekreacije i sporta	40.000,00	46.500,00	46.500,00	116,25%	100,00%
082	Službe kulture	578.351,06	646.452,00	622.164,80	107,58%	96,24%
086	Rashodi za rekreaciju, kulturu i religiju koji nisu drugdje svrstani	431.682,56	378.162,00	341.206,74	79,04%	90,23%
09	Obrazovanje	594.090,40	575.600,00	526.419,28	88,61%	91,46%
090	Obrazovanje	0,00	2.000,00	2.000,00		100,00%
091	Predškolsko i osnovno obrazovanje	542.490,40	493.100,00	482.780,26	88,99%	97,91%
092	Srednjoškolsko obrazovanje	51.600,00	80.500,00	41.639,02	80,70%	51,73%
10	Socijalna zaštita	116.773,15	123.270,00	111.666,93	95,63%	90,59%
100	Socijalna zaštita	51.847,92	50.000,00	48.491,00	93,53%	96,98%
101	Bolest i invaliditet	18.520,00	18.520,00	18.520,00	100,00%	100,00%
102	Starost	2.000,00	2.000,00	2.000,00	100,00%	100,00%
104	Obitelj i djeca	12.000,00	18.000,00	18.000,00	150,00%	100,00%
106	Stanovanje	31.455,23	33.800,00	24.655,93	78,38%	72,95%
109	Aktivnosti socijalne zaštite koje nisu drugdje svrstane	950,00	950,00	0,00	0,00%	0,00%
UKUPNO		6.006.971,72	7.474.135,00	6.714.740,99	111,78%	89,84%

Članak 4.

Račun financiranja (primici od financijske imovine i zaduživanja i izdaci za financijsku imovinu i otplate zajmova) iskazuje se u slijedećim tablicama:

- Tablica 7.: Račun financiranja prema ekonomskoj klasifikaciji
- Tablica 8. Račun financiranja – analitički prikaz
- Tablica 9.: Račun financiranja prema izvorima financiranja



REPUBLIKA HRVATSKA
ISTARSKA ŽUPANIJA
OPĆINA GROŽNJAN

REPUBBLICA DI CROAZIA
REGIONE ISTRIANA

COMUNE DI GRISIGNANA



GODIŠNJI IZVJEŠTAJ O IZVRŠENJU PRORAČUNA OPĆINE GROŽNJAN GRISIGNANA ZA 2018. GODINU

OPĆI DIO PRORAČUNA - RAČUN FINANCIRANJA PREMA EKONOMSKOJ KLASIFIKACIJI [T-7]

Račun/ Pozicija 1	Opis 2	Izvršenje za 2017. godinu 3	Izvorni plan za 2018. godinu 4	Izvršenje za 2018. godinu 5	Indeks 5/3 6	Indeks 5/4 7
----------------------	-----------	-----------------------------------	--------------------------------------	-----------------------------------	--------------------	--------------------

PRIHODI I PRIMICI

8	Primici od financijske imovine i zaduživanja	0,00	1.742.097,00	1.593.235,26		91,46%
84	Primici od zaduživanja	0,00	1.742.097,00	1.593.235,26		91,46%
842	Primljeni krediti i zajmovi od kreditnih i ostalih financijskih institucija u javnom sektoru	0,00	1.742.097,00	1.593.235,26		91,46%
8422	Primljeni krediti od kreditnih institucija u javnom sektoru	0,00		1.593.235,26		
847	Primljeni zajmovi od drugih razina vlasti	0,00	0,00	0,00		
8473	Primljeni zajmovi od gradskih proračuna	0,00		0,00		

RASHODI I IZDACI

5	Izdaci za financijsku imovinu i otplate zajmova	338.557,30	305.865,00	255.851,38	75,57%	83,65%
53	Izdaci za dionice i udjele u glavnici	11.871,22	11.900,00	11.887,12	100,13%	99,89%
532	Dionice i udjeli u glavnici trgovačkih društava u javnom sektoru	11.871,22	11.900,00	11.887,12	100,13%	99,89%
5321	Dionice i udjeli u glavnici trgovačkih društava u javnom sektoru	11.871,22		11.887,12	100,13%	
54	Izdaci za otplatu glavnice primljenih kredita i zajmova	326.686,08	293.965,00	243.964,26	74,68%	82,99%
542	Otplata glavnice primljenih zajmova i kredita od kreditnih i ostalih financijskih institucija u javnom sektoru	326.686,08	293.965,00	243.964,26	74,68%	82,99%
5422	Otplata glavnice primljenih kredita od kreditnih institucija u javnom sektoru	326.686,08		243.964,26	74,68%	

UKUPNO		338.557,30	2.047.962,00	1.849.086,64	546,17%	90,29%
---------------	--	-------------------	---------------------	---------------------	----------------	---------------



REPUBLIKA HRVATSKA
ISTARSKA ŽUPANIJA
OPĆINA GROŽNJAN

REPUBBLICA DI CROAZIA
REGIONE ISTRIANA

COMUNE DI GRISIGNANA



GODIŠNJI IZVJEŠTAJ O IZVRŠENJU PRORAČUNA OPĆINE GROŽNJAN-GRISIGNANA ZA 2018. GODINU

OPĆI DIO PRORAČUNA - RAČUN FINANCIRANJA ANALITIČKI PRIKAZ [T-8]

Račun/ Pozicija 1	Opis 2	Izvršenje za 2017. godinu 3	Izvršenje za 2018. godinu 4	Indeks 4/3 5
5	Izdaci za financijsku imovinu i otplate zajmova	338.557,30	255.851,38	75,57%
53	Izdaci za dionice i udjele u glavnici	11.871,22	11.887,12	100,13%
532	Dionice i udjeli u glavnici trgovačkih društava u javnom sektoru	11.871,22	11.887,12	100,13%
5321	Dionice i udjeli u glavnici trgovačkih društava u javnom sektoru	11.871,22	11.887,12	100,13%
53212	655 Dionice i udjeli u glavnici trgovačkih društava u javnom sektoru ŽCGO "KAŠTIJUN"	11.871,22	11.887,12	100,13%
54	Izdaci za otplatu glavnice primljenih kredita i zajmova	326.686,08	243.964,26	74,68%
542	Otplata glavnice primljenih zajmova i kredita od kreditnih i ostalih financijskih institucija u javnom sektoru	326.686,08	243.964,26	74,68%
5422	Otplata glavnice primljenih kredita od kreditnih institucija u javnom sektoru	326.686,08	243.964,26	74,68%
54222	94 Otplata glavnice primljenih kredita od kreditnih institucija u javnom sektoru - dugoročnih OTPLATA DUGOROČNOG ZAJMA - ERSTE BANKA	326.686,08	243.964,26	74,68%

8	Primici od financijske imovine i zaduživanja	0,00	1.593.235,26	
84	Primici od zaduživanja	0,00	1.593.235,26	
842	Primljeni krediti i zajmovi od kreditnih i ostalih financijskih institucija u javnom sektoru	0,00	1.593.235,26	
8422	Primljeni krediti od kreditnih institucija u javnom sektoru	0,00	1.593.235,26	
84222	-79 Primljeni krediti od kreditnih institucija u javnom sektoru - dugoročni DUGOROČNI KREDIT ZA ASFALTIRANJE NERAZVRSTANIH CESTA	0,00	1.593.235,26	
847	Primljeni zajmovi od drugih razina vlasti	0,00	0,00	
8473	Primljeni zajmovi od gradskih proračuna	0,00	0,00	

GODIŠNJI IZVJEŠTAJ O IZVRŠENJU PRORAČUNA OPĆINE GROŽNJAN-GRISIGNANA ZA 2018. GODINU

OPĆI DIO PRORAČUNA - RAČUN FINANCIRANJA ANALITIČKI PRIKAZ [T-8]

Račun/ Pozicija		Opis	Izvršenje za 2017. godinu	Izvršenje za 2018. godinu	Indeks 4/3
1		2	3	4	5
84731	-103	Primljeni zajmovi od gradskih proračuna - kratkoročni PRIMLJENI ZAJMOVI	0,00	0,00	
UKUPNO			338.557,30	1.849.086,64	546,17%



REPUBLIKA HRVATSKA
ISTARSKA ŽUPANIJA
OPĆINA GROŽNJAN

REPUBBLICA DI CROAZIA
REGIONE ISTRIANA

COMUNE DI GRISIGNANA



GODIŠNJI IZVJEŠTAJ O IZVRŠENJU PRORAČUNA OPĆINE GROŽNJAN GRISIGNANA ZA 2018. GODINU

OPĆI DIO PRORAČUNA - RAČUN FINANCIRANJA PREMA IZVORIMA FINANCIRANJA [T-9]

Račun/ Pozicija 1	Opis 2	Izvršenje za 2017. godinu 3	Izvorni plan za 2018. godinu 4	Izvršenje za 2018. godinu 5	Indeks 5/3 6	Indeks 5/4 7
RASHODI I IZDACI						
Izvor:1	Opći prihodi i primici	2.562.679,14	2.852.273,00	2.630.051,66	102,63%	92,21%
Izvor: 11	Opći prihodi i primici	2.562.679,14	2.852.273,00	2.630.051,66	102,63%	92,21%
<hr/>						
Izvor:2	Vlastiti prihodi	132.934,61	137.207,00	123.069,11	92,58%	89,70%
Izvor: 21	Vlastiti prihodi	132.934,61	137.207,00	123.069,11	92,58%	89,70%
<hr/>						
Izvor:3	Prihodi za posebne namjene	827.285,01	774.543,00	721.942,52	87,27%	93,21%
Izvor: 31	Prihodi za posebne namjene	827.285,01	774.543,00	721.942,52	87,27%	93,21%
<hr/>						
Izvor:4	Pomoći	954.164,41	654.607,00	539.001,41	56,49%	82,34%
Izvor: 41	Pomoći	954.164,41	654.607,00	539.001,41	56,49%	82,34%

GODIŠNJI IZVJEŠTAJ O IZVRŠENJU PRORAČUNA OPĆINE GROŽNJAN GRISIGNANA ZA 2018. GODINU

OPĆI DIO PRORAČUNA - RAČUN FINANCIRANJA PREMA IZVORIMA FINANCIRANJA [T-9]

Račun/ Pozicija 1	Opis 2	Izvršenje za 2017. godinu 3	Izvorni plan za 2018. godinu 4	Izvršenje za 2018. godinu 5	Indeks 5/3 6	Indeks 5/4 7
Izvor:5	Donacije	280.248,76	150.000,00	150.000,00	53,52%	100,00%
Izvor: 51	Donacije	280.248,76	150.000,00	150.000,00	53,52%	100,00%
Izvor:6	Prihodi od nefin.imovine i nadoknade šteta od osig	1.588.217,09	1.468.370,00	1.247.792,41	78,57%	84,98%
Izvor: 61	Prihodi od nefin.imovine i nadoknade šteta od osig	1.588.217,09	1.468.370,00	1.247.792,41	78,57%	84,98%
Izvor:7	Namjenski primici od zaduživanja	0,00	1.743.000,00	1.558.735,26		89,43%
Izvor: 71	Namjenski primici od zaduživanja	0,00	1.743.000,00	1.558.735,26		89,43%
UKUPNO		6.345.529,02	7.780.000,00	6.970.592,37	109,85%	89,60%



REPUBLIKA HRVATSKA
ISTARSKA ŽUPANIJA
OPĆINA GROŽNJAN

REPUBBLICA DI CROAZIA
REGIONE ISTRIANA

COMUNE DI GRISIGNANA



GODIŠNJI IZVJEŠTAJ O IZVRŠENJU PRORAČUNA OPĆINE GROŽNJAN GRISIGNANA ZA 2018. GODINU

POSEBNI DIO PREMA ORGANIZACIJSKOJ KLASIFIKACIJI [T-10]

Račun/ Pozicija 1	Opis 2	Izvorni plan za 2018. godinu 3	Izvršenje za 2018. godinu 4	Indeks 4/3 5
RAZDJEL 001	PREDSTAVNIČKA TIJELA OPĆINE GROŽNJAN	151.200,00	150.210,00	99,35%
GLAVA 00101	OPĆINSKO VIJEĆE	141.200,00	140.210,00	99,30%
GLAVA 00102	VIJEĆA NACIONALNIH MANJINA	10.000,00	10.000,00	100,00%
RAZDJEL 002	IZVRŠNA TIJELA OPĆINE GROŽNJAN	7.628.800,00	6.820.382,37	89,40%
GLAVA 00201	NAČELNIK	361.950,00	322.522,68	89,11%
GLAVA 00202	JEDINSTVENI UPRAVNI ODJEL	6.836.850,00	6.079.457,56	88,92%
GLAVA 00203	POLIVALENTNI KULTURNI CENTAR GROŽNJAN	430.000,00	418.402,13	97,30%
UKUPNO		7.780.000,00	6.970.592,37	89,60%



GODIŠNJI IZVJEŠTAJ O IZVRŠENJU PRORAČUNA OPĆINE GROŽNJAN-GRISIGNANA ZA 2018. GODINU

POSEBNI DIO [T-11]

Račun/ Pozicija	Opis	Izvorni plan za 2018. godinu	Izvršenje za 2018. godinu	Indeks 4/3
RAZDJEL 001	PREDSTAVNIČKA TIJELA OPĆINE GROŽNJAN	151.200,00	150.210,00	99,35%
GLAVA 00101 Izv. 1 2	OPĆINSKO VIJEĆE	141.200,00	140.210,00	99,30%
Program 1001	MJERE I AKTIVNOSTI ZA OSIGURANJE RADA IZ DJELOKRUGA PREDSTAVNIČKIH TIJELA	141.200,00	140.210,00	99,30%
Akt. A100102	POSLOVANJE OPĆINSKOG VIJEĆA Funkcija: 0111 Izvršna i zakonodavna tijela	126.000,00	125.010,00	99,21%
Izvor: 01	Opći prihodi i primici	126.000,00	125.010,00	99,21%
32	Materijalni rashodi	126.000,00	125.010,00	99,21%
329	Ostali nespomenuti rashodi poslovanja	126.000,00	125.010,00	99,21%
3291	Naknade za rad predstavničkih i izvršnih tijela, povjerenstava i slično		102.010,00	
3293	Reprezentacija		8.000,00	
3299	Ostali nespomenuti rashodi poslovanja		15.000,00	
Izvor: 02	Vlastiti prihodi	0,00	0,00	
42	Rashodi za nabavu proizvedene dugotrajne imovine	0,00	0,00	
422	Postrojenja i oprema	0,00	0,00	
4221	Uredska oprema i namještaj		0,00	
Akt. A100104	POLITIČKE STRANKE Funkcija: 0111 Izvršna i zakonodavna tijela	15.200,00	15.200,00	100,00%
Izvor: 01	Opći prihodi i primici	15.200,00	15.200,00	100,00%
38	Ostali rashodi	15.200,00	15.200,00	100,00%
381	Tekuće donacije	15.200,00	15.200,00	100,00%
3811	Tekuće donacije u novcu		12.200,00	
3812	Tekuće donacije u naravi		3.000,00	
GLAVA 00102 Izv. 1	VIJEĆA NACIONALNIH MANJINA	10.000,00	10.000,00	100,00%
Program 1002	MJERE I AKTIVNOSTI ZA OSIGURANJE RADA IZ DJELOKRUGA PREDSTAVNIČKIH (VIJEĆA, MJESNA SAMOUPRAVA) TIJELA	10.000,00	10.000,00	100,00%
Akt. A100106	NACIONALNE MANJINE Funkcija: 0111 Izvršna i zakonodavna tijela	10.000,00	10.000,00	100,00%
Izvor: 01	Opći prihodi i primici	10.000,00	10.000,00	100,00%
38	Ostali rashodi	10.000,00	10.000,00	100,00%
381	Tekuće donacije	10.000,00	10.000,00	100,00%
3811	Tekuće donacije u novcu		10.000,00	
RAZDJEL 002	IZVRŠNA TIJELA OPĆINE GROŽNJAN	7.628.800,00	6.820.382,37	89,40%
GLAVA 00201 Izv. 1 2	NAČELNIK	361.950,00	322.522,68	89,11%

GODIŠNJI IZVJEŠTAJ O IZVRŠENJU PRORAČUNA OPĆINE GROŽNJAN-GRISIGNANA ZA 2018. GODINU

POSEBNI DIO [T-11]

Račun/ Pozicija	Opis	Izvorni plan za 2018. godinu	Izvršenje za 2018. godinu	Indeks 4/3
Program 2001	MJERE I AKTIVNOSTI ZA OSIGURANJE RADA IZ DJELOKRUGA IZVRŠNIH TIJELA	361.950,00	322.522,68	89,11%
Akt. A200101	POSLOVANJE UREDA NAČELNIKA <small>Funkcija: 0110 Izvršna i zakonodavna tijela, financijski i fiskalni poslovi, vanjski poslovi</small>	361.950,00	322.522,68	89,11%
Izvor: 01	Opći prihodi i primici	356.950,00	319.335,40	89,46%
31	Rashodi za zaposlene	302.700,00	276.122,76	91,22%
311	Plaće (Bruto)	207.000,00	188.479,72	91,05%
3111	Plaće za redovan rad		188.479,72	
313	Doprinosi na plaće	95.700,00	87.643,04	91,58%
3131	Doprinosi za mirovinsko osiguranje		47.119,88	
3132	Doprinosi za obvezno zdravstveno osiguranje		40.523,16	
32	Materijalni rashodi	54.250,00	43.212,64	79,65%
321	Naknade troškova zaposlenima	32.800,00	22.568,74	68,81%
3211	Službena putovanja		5.991,54	
3212	Naknade za prijevoz, za rad na terenu i odvojeni život		10.736,00	
3213	Stručno usavršavanje zaposlenika		0,00	
3214	Ostale naknade troškova zaposlenima		5.841,20	
322	Rashodi za materijal i energiju	6.000,00	5.249,53	87,49%
3221	Uredski materijal i ostali materijalni rashodi		2.249,53	
3222	Materijal i sirovine		3.000,00	
323	Rashodi za usluge	10.450,00	10.450,00	100,00%
3231	Usluge telefona, pošte i prijevoza		7.000,00	
3232	Usluge tekućeg i investicijskog održavanja		500,00	
3236	Zdravstvene i veterinarske usluge		2.950,00	
329	Ostali nespomenuti rashodi poslovanja	5.000,00	4.944,37	98,89%
3293	Reprezentacija		4.944,37	
3299	Ostali nespomenuti rashodi poslovanja		0,00	
Izvor: 02	Vlastiti prihodi	5.000,00	3.187,28	63,75%
32	Materijalni rashodi	5.000,00	3.187,28	63,75%
329	Ostali nespomenuti rashodi poslovanja	5.000,00	3.187,28	63,75%
3299	Ostali nespomenuti rashodi poslovanja		3.187,28	
GLAVA 00202 <small>Izv. 1234567</small>	JEDINSTVENI UPRAVNI ODJEL	6.836.850,00	6.079.457,56	88,92%
Program 2002	MJERE I AKTIVNOSTI ZA OSIGURANJE RADA IZ DJELOKRUGA JEDINSTVENOG UPRAVNOG ODJELA	1.394.209,00	1.307.316,16	93,77%
Akt. A200201	JAVNA UPRAVA I ADMINISTRACIJA <small>Funkcija: 0131 Opće usluge vezane uz službenike</small>	1.271.928,00	1.236.032,33	97,18%
Izvor: 01	Opći prihodi i primici	1.155.978,00	1.140.307,50	98,64%
31	Rashodi za zaposlene	732.600,00	732.226,92	99,95%
311	Plaće (Bruto)	484.000,00	484.000,00	100,00%
3111	Plaće za redovan rad		484.000,00	
312	Ostali rashodi za zaposlene	17.600,00	17.599,62	100,00%
3121	Ostali rashodi za zaposlene		17.599,62	
313	Doprinosi na plaće	231.000,00	230.627,30	99,84%

GODIŠNJI IZVJEŠTAJ O IZVRŠENJU PRORAČUNA OPĆINE GROŽNJAN-GRISIGNANA ZA 2018. GODINU

POSEBNI DIO [T-11]

Račun/ Pozicija	Opis	Izvorni plan za 2018. godinu	Izvršenje za 2018. godinu	Indeks 4/3
3131	Doprinosi za mirovinsko osiguranje		124.000,00	
3132	Doprinosi za obvezno zdravstveno osiguranje		106.627,30	
32	Materijalni rashodi	393.388,00	381.198,09	96,90%
321	Naknade troškova zaposlenima	93.530,00	83.534,68	89,31%
3211	Službena putovanja		5.052,02	
3212	Naknade za prijevoz, za rad na terenu i odvojeni život		37.000,00	
3213	Stručno usavršavanje zaposlenika		2.893,00	
3214	Ostale naknade troškova zaposlenima		38.589,66	
322	Rashodi za materijal i energiju	80.806,00	80.419,92	99,52%
3221	Uredski materijal i ostali materijalni rashodi		50.419,92	
3223	Energija		25.000,00	
3224	Mat. i dijelovi za tekuće i investicijsko održavanje		5.000,00	
323	Rashodi za usluge	201.651,00	200.431,08	99,40%
3231	Usluge telefona, pošte i prijevoza		35.000,00	
3232	Usluge tekućeg i investicijskog održavanja		4.678,88	
3233	Usluge promidžbe i informiranja		44.000,00	
3234	Komunalne usluge		1.122,89	
3236	Zdravstvene i veterinarske usluge		10.425,00	
3237	Intelektualne i osobne usluge		13.477,66	
3238	Računalne usluge		81.004,54	
3239	Ostale usluge		10.722,11	
329	Ostali nespomenuti rashodi poslovanja	17.401,00	16.812,41	96,62%
3291	Naknade za rad predstavničkih i izvršnih tijela, povjerenstava i slično		8.000,00	
3292	Premije osiguranja		2.481,00	
3293	Reprezentacija		4.411,41	
3299	Ostali nespomenuti rashodi poslovanja		1.920,00	
34	Financijski rashodi	17.000,00	13.892,49	81,72%
343	Ostali financijski rashodi	17.000,00	13.892,49	81,72%
3431	Bankarske usluge i usluge platnog prometa		10.180,21	
3434	Ostali nespomenuti financijski rashodi		3.712,28	
37	Naknade građanima i kućanstvima na temelju osiguranja i druge naknade	12.990,00	12.990,00	100,00%
372	Ostale naknade građanima i kućanstvima iz proračuna	12.990,00	12.990,00	100,00%
3721	Naknade građanima i kućanstvima u novcu		12.990,00	
43	Rashodi za nabavu plemenitih metala i ostalih pohranjenih vrijednosti	0,00	0,00	
431	Plemeniti metali i ostale pohranjene vrijednosti	0,00	0,00	
4312	Pohranjene knjige, umjetnička djela i slične vrijednosti		0,00	
Izvor: 02	Vlastiti prihodi	97.050,00	84.724,83	87,30%
32	Materijalni rashodi	97.050,00	84.724,83	87,30%
322	Rashodi za materijal i energiju	17.050,00	12.292,54	72,10%
3222	Materijal i sirovine		8.512,56	
3223	Energija		3.050,00	
3225	Sitni inventar i auto gume		729,98	
323	Rashodi za usluge	80.000,00	72.432,29	90,54%

GODIŠNJI IZVJEŠTAJ O IZVRŠENJU PRORAČUNA OPĆINE GROŽNJAN-GRISIGNANA ZA 2018. GODINU

POSEBNI DIO [T-11]

Račun/ Pozicija	Opis	Izvorni plan za 2018. godinu	Izvršenje za 2018. godinu	Indeks 4/3
3231	Usluge telefona, pošte i prijevoza		11.062,37	
3237	Intelektualne i osobne usluge		30.000,00	
3239	Ostale usluge		31.369,92	
Izvor: 03	Prihodi za posebne namjene	4.000,00	0,00	0,00%
32	Materijalni rashodi	4.000,00	0,00	0,00%
329	Ostali nespomenuti rashodi poslovanja	4.000,00	0,00	0,00%
3299	Ostali nespomenuti rashodi poslovanja		0,00	
Izvor: 04	Pomoći	0,00	0,00	
42	Rashodi za nabavu proizvedene dugotrajne imovine	0,00	0,00	
422	Postrojenja i oprema	0,00	0,00	
4221	Uredska oprema i namještaj		0,00	
Izvor: 06	Prihodi od nefin.imovine i nadoknade šteta od osig	14.900,00	11.000,00	73,83%
32	Materijalni rashodi	11.000,00	11.000,00	100,00%
329	Ostali nespomenuti rashodi poslovanja	11.000,00	11.000,00	100,00%
3292	Premije osiguranja		9.000,00	
3294	Članarine		2.000,00	
42	Rashodi za nabavu proizvedene dugotrajne imovine	3.900,00	0,00	0,00%
426	Nematerijalna proizvedena imovina	3.900,00	0,00	0,00%
4262	Ulaganja u računalne programe		0,00	
Akt. A200805	EU PROJEKTI	122.281,00	71.283,83	58,30%
	Funkcija: 0131 Opće usluge vezane uz službenike			
Izvor: 01	Opći prihodi i primici	122.281,00	71.283,83	58,30%
31	Rashodi za zaposlene	90.371,00	41.504,84	45,93%
311	Plaće (Bruto)	77.921,00	35.486,75	45,54%
3111	Plaće za redovan rad		35.486,75	
312	Ostali rashodi za zaposlene	1.200,00	1.200,00	100,00%
3121	Ostali rashodi za zaposlene		1.200,00	
313	Doprinosi na plaće	11.250,00	4.818,09	42,83%
3132	Doprinosi za obvezno zdravstveno osiguranje		4.818,09	
32	Materijalni rashodi	31.910,00	29.778,99	93,32%
321	Naknade troškova zaposlenima	11.860,00	11.742,00	99,01%
3211	Službena putovanja		442,00	
3212	Naknade za prijevoz, za rad na terenu i odvojeni život		4.500,00	
3213	Stručno usavršavanje zaposlenika		0,00	
3214	Ostale naknade troškova zaposlenima		6.800,00	
322	Rashodi za materijal i energiju	11.250,00	11.250,00	100,00%
3222	Materijal i sirovine		11.250,00	
323	Rashodi za usluge	7.800,00	6.268,99	80,37%
3231	Usluge telefona, pošte i prijevoza		4.068,99	
3236	Zdravstvene i veterinarske usluge		2.200,00	
329	Ostali nespomenuti rashodi poslovanja	1.000,00	518,00	51,80%
3293	Reprezentacija		518,00	
Izvor: 04	Pomoći	0,00	0,00	
42	Rashodi za nabavu proizvedene dugotrajne imovine	0,00	0,00	
421	Građevinski objekti	0,00	0,00	
4214	Ostali građevinski objekti		0,00	

GODIŠNJI IZVJEŠTAJ O IZVRŠENJU PRORAČUNA OPĆINE GROŽNJAN-GRISIGNANA ZA 2018. GODINU

POSEBNI DIO [T-11]

Račun/ Pozicija	Opis	Izvorni plan za 2018. godinu	Izvršenje za 2018. godinu	Indeks 4/3
Program 2003	KOMUNALNA DJELATNOST - ODRŽAVANJE KOMUNALNE INFRASTRUKTURE I OPĆE USLUGE	807.520,00	788.355,62	97,63%
Akt. A200301	OPĆE JAVNE USLUGE I POTROŠNJA U KOMUNALNOJ DJELATNOSTI Funkcija: 0130 Opće usluge	191.736,00	185.423,83	96,71%
Izvor: 01	Opći prihodi i primici	162.897,00	156.585,57	96,13%
31	Rashodi za zaposlene	116.910,00	111.742,25	95,58%
311	Plaće (Bruto)	79.400,00	78.416,24	98,76%
3111	Plaće za redovan rad		78.416,24	
312	Ostali rashodi za zaposlene	600,00	600,00	100,00%
3121	Ostali rashodi za zaposlene		600,00	
313	Doprinosi na plaće	36.910,00	32.726,01	88,66%
3131	Doprinosi za mirovinsko osiguranje		17.594,62	
3132	Doprinosi za obvezno zdravstveno osiguranje		15.131,39	
32	Materijalni rashodi	45.987,00	44.843,32	97,51%
321	Naknade troškova zaposlenima	23.100,00	22.992,00	99,53%
3211	Službena putovanja		0,00	
3212	Naknade za prijevoz, za rad na terenu i odvojeni život		16.192,00	
3214	Ostale naknade troškova zaposlenima		6.800,00	
322	Rashodi za materijal i energiju	15.000,00	13.965,01	93,10%
3223	Energija		7.492,40	
3224	Mat. i dijelovi za tekuće i investicijsko održavanje		6.472,61	
3225	Sitni inventar i auto gume		0,00	
3227	Službena, radna i zaštitna odjeća i obuća		0,00	
323	Rashodi za usluge	7.887,00	7.886,31	99,99%
3231	Usluge telefona, pošte i prijevoza		3.300,00	
3234	Komunalne usluge		1.200,00	
3236	Zdravstvene i veterinarske usluge		2.000,00	
3239	Ostale usluge		1.386,31	
329	Ostali nespomenuti rashodi poslovanja	0,00	0,00	
3293	Reprezentacija		0,00	
Izvor: 03	Prihodi za posebne namjene	26.772,00	26.771,70	100,00%
32	Materijalni rashodi	26.772,00	26.771,70	100,00%
323	Rashodi za usluge	25.000,00	25.000,00	100,00%
3237	Intelektualne i osobne usluge		25.000,00	
329	Ostali nespomenuti rashodi poslovanja	1.772,00	1.771,70	99,98%
3292	Premije osiguranja		1.771,70	
Izvor: 06	Prihodi od nefin.imovine i nadoknade šteta od osig	2.067,00	2.066,56	99,98%
32	Materijalni rashodi	2.067,00	2.066,56	99,98%
323	Rashodi za usluge	2.067,00	2.066,56	99,98%
3239	Ostale usluge		2.066,56	
Akt. A200302	JAVNA RASVJETA - UTROŠAK I ODRŽAVANJE Funkcija: 0600 Usluge unaprjeđenja stanovanja i zajednice	198.875,00	196.833,54	98,97%
Izvor: 02	Vlastiti prihodi	13.875,00	13.875,00	100,00%
32	Materijalni rashodi	13.875,00	13.875,00	100,00%

GODIŠNJI IZVJEŠTAJ O IZVRŠENJU PRORAČUNA OPĆINE GROŽNJAN-GRISIGNANA ZA 2018. GODINU

POSEBNI DIO [T-11]

Račun/ Pozicija	Opis	Izvorni plan za 2018. godinu	Izvršenje za 2018. godinu	Indeks 4/3
323	Rashodi za usluge	13.875,00	13.875,00	100,00%
3234	Komunalne usluge		13.875,00	
	Izvor: 03 Prihodi za posebne namjene	185.000,00	182.958,54	98,90%
32	Materijalni rashodi	185.000,00	182.958,54	98,90%
322	Rashodi za materijal i energiju	165.000,00	165.000,00	100,00%
3223	Energija		152.000,00	
3224	Mat. i dijelovi za tekuće i investicijsko održavanje		13.000,00	
323	Rashodi za usluge	20.000,00	17.958,54	89,79%
3237	Intelektualne i osobne usluge		17.958,54	
Akt. A200303	ODRŽAVANJE JAVNIH POVRŠINA	52.695,00	47.884,84	90,87%
	Funkcija: 0430 Gorivo i energija			
	Izvor: 01 Opći prihodi i primici	14.525,00	12.714,84	87,54%
32	Materijalni rashodi	14.525,00	12.714,84	87,54%
322	Rashodi za materijal i energiju	4.000,00	2.891,28	72,28%
3223	Energija		2.891,28	
323	Rashodi za usluge	10.525,00	9.823,56	93,34%
3232	Usluge tekućeg i investicijskog održavanja		3.025,00	
3234	Komunalne usluge		6.798,56	
	Izvor: 03 Prihodi za posebne namjene	19.000,00	16.000,00	84,21%
32	Materijalni rashodi	19.000,00	16.000,00	84,21%
323	Rashodi za usluge	19.000,00	16.000,00	84,21%
3232	Usluge tekućeg i investicijskog održavanja		6.000,00	
3234	Komunalne usluge		10.000,00	
	Izvor: 06 Prihodi od nefin.imovine i nadoknade šteta od osig	19.170,00	19.170,00	100,00%
32	Materijalni rashodi	19.170,00	19.170,00	100,00%
323	Rashodi za usluge	19.170,00	19.170,00	100,00%
3234	Komunalne usluge		19.170,00	
Akt. A200304	ČISTOĆA I GOSPODARENJE OTPADOM	89.020,00	83.020,00	93,26%
	Funkcija: 0760 Poslovi i usluge zdravstva koji nisu drugdje svrstani			
	Izvor: 03 Prihodi za posebne namjene	89.020,00	83.020,00	93,26%
32	Materijalni rashodi	89.020,00	83.020,00	93,26%
323	Rashodi za usluge	89.020,00	83.020,00	93,26%
3234	Komunalne usluge		2.520,00	
3236	Zdravstvene i veterinarske usluge		0,00	
3237	Intelektualne i osobne usluge		2.500,00	
3239	Ostale usluge		78.000,00	
Akt. A200305	ODRŽAVANJE NERAZVRSTANIH CESTA	275.194,00	275.193,41	100,00%
	Funkcija: 0600 Usluge unaprjeđenja stanovanja i zajednice			
	Izvor: 01 Opći prihodi i primici	21.806,00	21.806,00	100,00%
32	Materijalni rashodi	21.806,00	21.806,00	100,00%
323	Rashodi za usluge	21.806,00	21.806,00	100,00%
3234	Komunalne usluge		21.806,00	
	Izvor: 03 Prihodi za posebne namjene	231.582,00	231.581,41	100,00%
32	Materijalni rashodi	231.582,00	231.581,41	100,00%
323	Rashodi za usluge	231.582,00	231.581,41	100,00%
3232	Usluge tekućeg i investicijskog održavanja		30.000,00	
3234	Komunalne usluge		201.581,41	

GODIŠNJI IZVJEŠTAJ O IZVRŠENJU PRORAČUNA OPĆINE GROŽNJAN-GRISIGNANA ZA 2018. GODINU

POSEBNI DIO [T-11]

Račun/ Pozicija	Opis	Izvorni plan za 2018. godinu	Izvršenje za 2018. godinu	Indeks 4/3
Izvor: 04	Pomoći	21.806,00	21.806,00	100,00%
32	Materijalni rashodi	21.806,00	21.806,00	100,00%
323	Rashodi za usluge	21.806,00	21.806,00	100,00%
3234	Komunalne usluge		21.806,00	
Program 2004	KOMUNALNA DJELATNOST - GRADNJA OBJEKATA I UREĐAJA KOMUNALNE INFRASTRUKTURE	2.092.102,00	1.856.305,59	88,73%
Akt. K200401	ASFALTIRANJE I SANACIJA LOKALNIH CESTA <small>Funkcija: 0451 Cestovni promet</small>	75.254,00	75.254,00	100,00%
Izvor: 03	Prihodi za posebne namjene	75.254,00	75.254,00	100,00%
42	Rashodi za nabavu proizvedene dugotrajne imovine	75.254,00	75.254,00	100,00%
421	Građevinski objekti	75.254,00	75.254,00	100,00%
4213	Ceste, željeznice i ostali prometni objekti		75.254,00	
Izvor: 04	Pomoći	0,00	0,00	
42	Rashodi za nabavu proizvedene dugotrajne imovine	0,00	0,00	
426	Nematerijalna proizvedena imovina	0,00	0,00	
4263	Umjetnička, literarna i znanstvena djela		0,00	
Akt. K200402	OPREMA ZA KOMUNALNO OPREMANJE <small>Funkcija: 0600 Usluge unaprjeđenja stanovanja i zajednice</small>	21.144,00	21.143,13	100,00%
Izvor: 01	Opći prihodi i primici	7.000,00	7.000,00	100,00%
32	Materijalni rashodi	7.000,00	7.000,00	100,00%
322	Rashodi za materijal i energiju	7.000,00	7.000,00	100,00%
3222	Materijal i sirovine		7.000,00	
Izvor: 02	Vlastiti prihodi	0,00	0,00	
42	Rashodi za nabavu proizvedene dugotrajne imovine	0,00	0,00	
422	Postrojenja i oprema	0,00	0,00	
4227	Uređaji, strojevi i oprema za ostale namjene		0,00	
Izvor: 04	Pomoći	0,00	0,00	
42	Rashodi za nabavu proizvedene dugotrajne imovine	0,00	0,00	
422	Postrojenja i oprema	0,00	0,00	
4227	Uređaji, strojevi i oprema za ostale namjene		0,00	
Izvor: 06	Prihodi od nefin.imovine i nadoknade šteta od osig	14.144,00	14.143,13	99,99%
42	Rashodi za nabavu proizvedene dugotrajne imovine	14.144,00	14.143,13	99,99%
421	Građevinski objekti	14.144,00	14.143,13	99,99%
4214	Ostali građevinski objekti		14.143,13	
Akt. K200403	KOMUNALNE AKCIJE I DODATNA ULAGANJA <small>Funkcija: 0620 Razvoj zajednice</small>	140.754,00	97.947,52	69,59%
Izvor: 01	Opći prihodi i primici	18.663,00	18.662,22	100,00%
32	Materijalni rashodi	18.663,00	18.662,22	100,00%
322	Rashodi za materijal i energiju	18.663,00	18.662,22	100,00%
3224	Mat. i dijelovi za tekuće i investicijsko održavanje		18.662,22	
Izvor: 03	Prihodi za posebne namjene	67.833,00	50.863,90	74,98%
32	Materijalni rashodi	3.000,00	0,00	0,00%
323	Rashodi za usluge	3.000,00	0,00	0,00%
3239	Ostale usluge		0,00	
42	Rashodi za nabavu proizvedene dugotrajne imovine	35.938,00	27.404,53	76,26%
421	Građevinski objekti	35.938,00	27.404,53	76,26%

GODIŠNJI IZVJEŠTAJ O IZVRŠENJU PRORAČUNA OPĆINE GROŽNJAN-GRISIGNANA ZA 2018. GODINU

POSEBNI DIO [T-11]

Račun/ Pozicija	Opis	Izvorni plan za 2018. godinu	Izvršenje za 2018. godinu	Indeks 4/3
4214	Ostali građevinski objekti		27.404,53	
45	Rashodi za dodatna ulaganja na nefinancijskoj imovini	28.895,00	23.459,37	81,19%
451	Dodatna ulaganja na građevinskim objektima	25.237,00	19.802,06	78,46%
4511	Dodatna ulaganja na građevinskim objektima		19.802,06	
454	Dodatna ulaganja za ostalu nefinancijsku imovinu	3.658,00	3.657,31	99,98%
4541	Dodatna ulaganja za ostalu nefinancijsku imovinu		3.657,31	
	Izvor: 04 Pomoći	5.500,00	5.500,00	100,00%
42	Rashodi za nabavu proizvedene dugotrajne imovine	5.500,00	5.500,00	100,00%
421	Građevinski objekti	0,00	0,00	
4214	Ostali građevinski objekti		0,00	
422	Postrojenja i oprema	5.500,00	5.500,00	100,00%
4226	Sportska i glazbena oprema		5.500,00	
	Izvor: 06 Prihodi od nefin.imovine i nadoknade šteta od osig	48.758,00	22.921,40	47,01%
32	Materijalni rashodi	8.000,00	92,90	1,16%
323	Rashodi za usluge	8.000,00	92,90	1,16%
3232	Usluge tekućeg i investicijskog održavanja		92,90	
42	Rashodi za nabavu proizvedene dugotrajne imovine	0,00	0,00	
421	Građevinski objekti	0,00	0,00	
4214	Ostali građevinski objekti		0,00	
422	Postrojenja i oprema	0,00	0,00	
4227	Uređaji, strojevi i oprema za ostale namjene		0,00	
45	Rashodi za dodatna ulaganja na nefinancijskoj imovini	40.758,00	22.828,50	56,01%
451	Dodatna ulaganja na građevinskim objektima	40.758,00	22.828,50	56,01%
4511	Dodatna ulaganja na građevinskim objektima		22.828,50	
454	Dodatna ulaganja za ostalu nefinancijsku imovinu	0,00	0,00	
4541	Dodatna ulaganja za ostalu nefinancijsku imovinu		0,00	
53	Izdaci za dionice i udjele u glavnici	0,00	0,00	
532	Dionice i udjeli u glavnici trgovačkih društava u javnom sektoru	0,00	0,00	
5321	Dionice i udjeli u glavnici trgovačkih društava u javnom sektoru		0,00	
Akt. K200405	ODVODNJA I PROČIŠĆAVANJE OTPADNIH VODA	0,00	0,00	
	Funkcija: 0660 Rashodi vezani uz stanovanje i kom. pogodnosti koji nisu drugdje svrstani			
	Izvor: 06 Prihodi od nefin.imovine i nadoknade šteta od osig	0,00	0,00	
32	Materijalni rashodi	0,00	0,00	
323	Rashodi za usluge	0,00	0,00	
3232	Usluge tekućeg i investicijskog održavanja		0,00	
42	Rashodi za nabavu proizvedene dugotrajne imovine	0,00	0,00	
421	Građevinski objekti	0,00	0,00	
4214	Ostali građevinski objekti		0,00	
422	Postrojenja i oprema	0,00	0,00	
4227	Uređaji, strojevi i oprema za ostale namjene		0,00	
Akt. K200406	VODOOPSRKBA	2.400,00	0,00	0,00%
	Funkcija: 0630 Opskrba vodom			
	Izvor: 03 Prihodi za posebne namjene	2.400,00	0,00	0,00%
38	Ostali rashodi	2.400,00	0,00	0,00%
386	Kapitalne pomoći	2.400,00	0,00	0,00%

GODIŠNJI IZVJEŠTAJ O IZVRŠENJU PRORAČUNA OPĆINE GROŽNJAN-GRISIGNANA ZA 2018. GODINU

POSEBNI DIO [T-11]

Račun/ Pozicija	Opis	Izvorni plan za 2018. godinu	Izvršenje za 2018. godinu	Indeks 4/3
3861	Kapitalne pomoći kreditnim i ostalim financijskim institucijama te trgovačkim društvima u javnom sektoru		0,00	
Akt. K200407	KANALIZACIJA ZAVRŠJE - IPARD PROGRAM Funkcija: 0660 Rashodi vezani uz stanovanje i kom. pogodnosti koji nisu drugdje svrstani	0,00	0,00	
	Izvor: 06 Prihodi od nefin.imovine i nadoknade šteta od osig	0,00	0,00	
32	Materijalni rashodi	0,00	0,00	
323	Rashodi za usluge	0,00	0,00	
3237	Intelektualne i osobne usluge		0,00	
Akt. K200408	REKONSTRUKCIJA NERAZVRSTANE CESTE GRŽIĆI/BAŠTIĆI-MLIN Funkcija: 0451 Cestovni promet	1.837.400,00	1.646.823,82	89,63%
	Izvor: 04 Pomoći	74.400,00	74.400,00	100,00%
32	Materijalni rashodi	74.400,00	74.400,00	100,00%
322	Rashodi za materijal i energiju	525,00	525,00	100,00%
3224	Mat. i dijelovi za tekuće i investicijsko održavanje		525,00	
323	Rashodi za usluge	73.875,00	73.875,00	100,00%
3237	Intelektualne i osobne usluge		72.000,00	
3239	Ostale usluge		1.875,00	
	Izvor: 06 Prihodi od nefin.imovine i nadoknade šteta od osig	20.000,00	13.688,56	68,44%
32	Materijalni rashodi	20.000,00	13.688,56	68,44%
329	Ostali nespomenuti rashodi poslovanja	20.000,00	13.688,56	68,44%
3295	Pristojbe i naknade		13.688,56	
	Izvor: 07 Namjenski primici od zaduživanja	1.743.000,00	1.558.735,26	89,43%
42	Rashodi za nabavu proizvedene dugotrajne imovine	1.743.000,00	1.558.735,26	89,43%
421	Građevinski objekti	1.743.000,00	1.558.735,26	89,43%
4213	Ceste, željeznice i ostali prometni objekti		1.558.735,26	
Akt. K201004	PARKIRALIŠTE Funkcija: 0451 Cestovni promet	3.250,00	3.250,00	100,00%
	Izvor: 03 Prihodi za posebne namjene	3.250,00	3.250,00	100,00%
32	Materijalni rashodi	3.250,00	3.250,00	100,00%
322	Rashodi za materijal i energiju	3.250,00	3.250,00	100,00%
3224	Mat. i dijelovi za tekuće i investicijsko održavanje		3.250,00	
	Izvor: 04 Pomoći	0,00	0,00	
42	Rashodi za nabavu proizvedene dugotrajne imovine	0,00	0,00	
421	Građevinski objekti	0,00	0,00	
4213	Ceste, željeznice i ostali prometni objekti		0,00	
Akt. K201005	ŽUPANIJSKI CENTAR ZA GOSPODARENJE OTPADOM "KAŠTIJUN" Funkcija: 0510 Gospodarenje otpadom	11.900,00	11.887,12	99,89%
	Izvor: 06 Prihodi od nefin.imovine i nadoknade šteta od osig	11.900,00	11.887,12	99,89%
53	Izdaci za dionice i udjele u glavnici	11.900,00	11.887,12	99,89%
532	Dionice i udjeli u glavnici trgovačkih društava u javnom sektoru	11.900,00	11.887,12	99,89%
5321	Dionice i udjeli u glavnici trgovačkih društava u javnom sektoru		11.887,12	
Program 2005	RAZVOJ GOSPODARSTVA	124.602,00	101.743,29	81,65%
Akt. A200501	POTICANJE POLJOPRIVREDE Funkcija: 0421 Poljoprivreda	56.252,00	37.552,08	66,76%
	Izvor: 03 Prihodi za posebne namjene	38.017,00	21.016,25	55,28%

GODIŠNJI IZVJEŠTAJ O IZVRŠENJU PRORAČUNA OPĆINE GROŽNJAN-GRISIGNANA ZA 2018. GODINU

POSEBNI DIO [T-11]

Račun/ Pozicija	Opis	Izvorni plan za 2018. godinu	Izvršenje za 2018. godinu	Indeks 4/3
32	Materijalni rashodi	18.517,00	18.516,25	100,00%
323	Rashodi za usluge	18.517,00	18.516,25	100,00%
3233	Usluge promidžbe i informiranja		1.300,00	
3237	Intelektualne i osobne usluge		0,00	
3238	Računalne usluge		17.216,25	
35	Subvencije	15.000,00	0,00	0,00%
352	Subvencije trgovačkim društvima, poljoprivrednicima i obrtnicima izvan javnog sektora	15.000,00	0,00	0,00%
3523	Subvencije poljoprivrednicima i obrtnicima		0,00	
36	Pomoći dane u inozemstvo i unutar opće države	2.000,00	0,00	0,00%
363	Pomoći unutar općeg proračuna	2.000,00	0,00	0,00%
3632	Kapitalne pomoći unutar općeg proračuna		0,00	
38	Ostali rashodi	2.500,00	2.500,00	100,00%
381	Tekuće donacije	2.500,00	2.500,00	100,00%
3811	Tekuće donacije u novcu		2.500,00	
	Izvor: 06 Prihodi od nefin.imovine i nadoknade šteta od osig	18.235,00	16.535,83	90,68%
32	Materijalni rashodi	14.035,00	12.533,40	89,30%
323	Rashodi za usluge	8.000,00	7.500,00	93,75%
3233	Usluge promidžbe i informiranja		1.500,00	
3239	Ostale usluge		6.000,00	
329	Ostali nespomenuti rashodi poslovanja	6.035,00	5.033,40	83,40%
3291	Naknade za rad predstavničkih i izvršnih tijela, povjerenstava i slično		5.033,40	
3293	Reprezentacija		0,00	
38	Ostali rashodi	4.200,00	4.002,43	95,30%
381	Tekuće donacije	4.200,00	4.002,43	95,30%
3811	Tekuće donacije u novcu		4.002,43	
Akt. A200502	POTICANJE UDRUGA ZA RAZVOJ GOSPODARSTVA I POLJOPRIVREDE	13.000,00	12.000,00	92,31%
	Funkcija: 0421 Poljoprivreda			
	Izvor: 03 Prihodi za posebne namjene	1.000,00	1.000,00	100,00%
36	Pomoći dane u inozemstvo i unutar opće države	1.000,00	1.000,00	100,00%
363	Pomoći unutar općeg proračuna	1.000,00	1.000,00	100,00%
3632	Kapitalne pomoći unutar općeg proračuna		1.000,00	
	Izvor: 06 Prihodi od nefin.imovine i nadoknade šteta od osig	12.000,00	11.000,00	91,67%
32	Materijalni rashodi	12.000,00	11.000,00	91,67%
323	Rashodi za usluge	1.000,00	0,00	0,00%
3239	Ostale usluge		0,00	
329	Ostali nespomenuti rashodi poslovanja	11.000,00	11.000,00	100,00%
3294	Članarine		11.000,00	
Akt. A200503	RAZVOJ TURIZMA	34.235,00	31.076,21	90,77%
	Funkcija: 0473 Turizam			
	Izvor: 01 Opći prihodi i primici	18.735,00	17.735,00	94,66%
32	Materijalni rashodi	1.000,00	0,00	0,00%
323	Rashodi za usluge	1.000,00	0,00	0,00%
3232	Usluge tekućeg i investicijskog održavanja		0,00	
38	Ostali rashodi	13.860,00	13.860,00	100,00%

GODIŠNJI IZVJEŠTAJ O IZVRŠENJU PRORAČUNA OPĆINE GROŽNJAN-GRISIGNANA ZA 2018. GODINU

POSEBNI DIO [T-11]

Račun/ Pozicija	Opis	Izvorni plan za 2018. godinu	Izvršenje za 2018. godinu	Indeks 4/3
381	Tekuće donacije	13.860,00	13.860,00	100,00%
3811	Tekuće donacije u novcu		13.860,00	
42	Rashodi za nabavu proizvedene dugotrajne imovine	3.875,00	3.875,00	100,00%
422	Postrojenja i oprema	3.875,00	3.875,00	100,00%
4225	Instrumenti, uređaji i strojevi		3.875,00	
	Izvor: 02 Vlastiti prihodi	0,00	0,00	
32	Materijalni rashodi	0,00	0,00	
323	Rashodi za usluge	0,00	0,00	
3233	Usluge promidžbe i informiranja		0,00	
	Izvor: 06 Prihodi od nefin.imovine i nadoknade šteta od osig	15.500,00	13.341,21	86,07%
32	Materijalni rashodi	15.500,00	13.341,21	86,07%
322	Rashodi za materijal i energiju	5.500,00	5.500,00	100,00%
3223	Energija		5.500,00	
323	Rashodi za usluge	10.000,00	7.841,21	78,41%
3233	Usluge promidžbe i informiranja		7.841,21	
3237	Intelektualne i osobne usluge		0,00	
Akt. K200501	ULAGANJA U SVRHU PODUZETNIŠTVA Funkcija: 0860 Rashodi za rekreaciju, kulturu i religiju koji nisu drugdje svrstani	0,00	0,00	
	Izvor: 01 Opći prihodi i primici	0,00	0,00	
32	Materijalni rashodi	0,00	0,00	
323	Rashodi za usluge	0,00	0,00	
3232	Usluge tekućeg i investicijskog održavanja		0,00	
	Izvor: 06 Prihodi od nefin.imovine i nadoknade šteta od osig	0,00	0,00	
42	Rashodi za nabavu proizvedene dugotrajne imovine	0,00	0,00	
426	Nematerijalna proizvedena imovina	0,00	0,00	
4263	Umjetnička, literarna i znanstvena djela		0,00	
Akt. K200502	ULAGANJA - POLJOPRIVREDNO ZEMLJIŠTE Funkcija: 0421 Poljoprivreda	21.115,00	21.115,00	100,00%
	Izvor: 03 Prihodi za posebne namjene	21.115,00	21.115,00	100,00%
42	Rashodi za nabavu proizvedene dugotrajne imovine	21.115,00	21.115,00	100,00%
426	Nematerijalna proizvedena imovina	21.115,00	21.115,00	100,00%
4262	Ulaganja u računalne programe		21.115,00	
Program 2006	PREDŠKOLSKI ODGOJ I ŠKOLSKO OBRAZOVANJE	575.600,00	526.419,28	91,46%
Akt. A200601	PREDŠKOLSKI ODGOJ Funkcija: 0911 Predškolsko obrazovanje	420.100,00	420.300,00	100,05%
	Izvor: 06 Prihodi od nefin.imovine i nadoknade šteta od osig	420.100,00	420.300,00	100,05%
36	Pomoći dane u inozemstvo i unutar opće države	415.100,00	415.300,00	100,05%
363	Pomoći unutar općeg proračuna	415.100,00	415.300,00	100,05%
3631	Tekuće pomoći unutar općeg proračuna		415.300,00	
38	Ostali rashodi	5.000,00	5.000,00	100,00%
381	Tekuće donacije	5.000,00	5.000,00	100,00%
3812	Tekuće donacije u naravi		5.000,00	
Akt. A200602	OSNOVNOŠKOLSKO OBRAZOVANJE Funkcija: 0912 Osnovno obrazovanje	73.000,00	62.480,26	85,59%
	Izvor: 06 Prihodi od nefin.imovine i nadoknade šteta od osig	73.000,00	62.480,26	85,59%

GODIŠNJI IZVJEŠTAJ O IZVRŠENJU PRORAČUNA OPĆINE GROŽNJAN-GRISIGNANA ZA 2018. GODINU

POSEBNI DIO [T-11]

Račun/ Pozicija	Opis	Izvorni plan za 2018. godinu	Izvršenje za 2018. godinu	Indeks 4/3
32	Materijalni rashodi	19.000,00	14.968,03	78,78%
323	Rashodi za usluge	19.000,00	14.968,03	78,78%
3237	Intelektualne i osobne usluge		13.968,03	
3239	Ostale usluge		1.000,00	
36	Pomoći dane u inozemstvo i unutar opće države	31.000,00	30.949,00	99,84%
366	Pomoći proračunskim korisnicima drugih proračuna	31.000,00	30.949,00	99,84%
3661	Tekuće pomoći proračunskim korisnicima drugih proračuna		30.949,00	
37	Naknade građanima i kućanstvima na temelju osiguranja i druge naknade	15.000,00	15.000,00	100,00%
372	Ostale naknade građanima i kućanstvima iz proračuna	15.000,00	15.000,00	100,00%
3721	Naknade građanima i kućanstvima u novcu		15.000,00	
38	Ostali rashodi	8.000,00	1.563,23	19,54%
381	Tekuće donacije	8.000,00	1.563,23	19,54%
3811	Tekuće donacije u novcu		1.563,23	
Akt. A200603	SREDNJEŠKOLSKO I VISOKO OBRAZOVANJE	82.500,00	43.639,02	52,90%
	Funkcija: 0920 Srednjoškolsko obrazovanje			
Izvor: 01	Opći prihodi i primici	78.000,00	41.639,02	53,38%
37	Naknade građanima i kućanstvima na temelju osiguranja i druge naknade	75.000,00	40.639,02	54,19%
372	Ostale naknade građanima i kućanstvima iz proračuna	75.000,00	40.639,02	54,19%
3721	Naknade građanima i kućanstvima u novcu		40.639,02	
38	Ostali rashodi	3.000,00	1.000,00	33,33%
381	Tekuće donacije	3.000,00	1.000,00	33,33%
3811	Tekuće donacije u novcu		1.000,00	
Izvor: 06	Prihodi od nefin.imovine i nadoknade šteta od osig	4.500,00	2.000,00	44,44%
38	Ostali rashodi	4.500,00	2.000,00	44,44%
381	Tekuće donacije	4.500,00	2.000,00	44,44%
3811	Tekuće donacije u novcu		2.000,00	
Program 2007	ZDRAVSTVO I SOCIJALNA SKRB	144.995,00	127.257,91	87,77%
Akt. A200701	SOCIJALNA ZAŠTITA	109.320,00	98.070,93	89,71%
	Funkcija: 1060 Stanovanje			
Izvor: 01	Opći prihodi i primici	30.000,00	20.855,93	69,52%
37	Naknade građanima i kućanstvima na temelju osiguranja i druge naknade	30.000,00	20.855,93	69,52%
372	Ostale naknade građanima i kućanstvima iz proračuna	30.000,00	20.855,93	69,52%
3722	Naknade građanima i kućanstvima u naravi		20.855,93	
Izvor: 02	Vlastiti prihodi	20.000,00	20.000,00	100,00%
37	Naknade građanima i kućanstvima na temelju osiguranja i druge naknade	20.000,00	20.000,00	100,00%
372	Ostale naknade građanima i kućanstvima iz proračuna	20.000,00	20.000,00	100,00%
3722	Naknade građanima i kućanstvima u naravi		20.000,00	
Izvor: 03	Prihodi za posebne namjene	3.800,00	3.800,00	100,00%
37	Naknade građanima i kućanstvima na temelju osiguranja i druge naknade	3.800,00	3.800,00	100,00%
372	Ostale naknade građanima i kućanstvima iz proračuna	3.800,00	3.800,00	100,00%
3721	Naknade građanima i kućanstvima u novcu		3.800,00	
Izvor: 06	Prihodi od nefin.imovine i nadoknade šteta od osig	55.520,00	53.415,00	96,21%

GODIŠNJI IZVJEŠTAJ O IZVRŠENJU PRORAČUNA OPĆINE GROŽNJAN-GRISIGNANA ZA 2018. GODINU

POSEBNI DIO [T-11]

Račun/ Pozicija	Opis	Izvorni plan za 2018. godinu	Izvršenje za 2018. godinu	Indeks 4/3
37	Naknade građanima i kućanstvima na temelju osiguranja i druge naknade	54.520,00	53.415,00	97,97%
372	Ostale naknade građanima i kućanstvima iz proračuna	54.520,00	53.415,00	97,97%
3721	Naknade građanima i kućanstvima u novcu		53.415,00	
38	Ostali rashodi	1.000,00	0,00	0,00%
381	Tekuće donacije	1.000,00	0,00	0,00%
3811	Tekuće donacije u novcu		0,00	
Akt. A200702	POMOĆ ZDRAVSTVENIM USTANOVAMA I UDRUGAMA	35.675,00	29.186,98	81,81%
	Funkcija: 1000 Socijalna zaštita			
Izvor: 01	Opći prihodi i primici	14.950,00	13.596,00	90,94%
38	Ostali rashodi	14.950,00	13.596,00	90,94%
381	Tekuće donacije	14.950,00	13.596,00	90,94%
3811	Tekuće donacije u novcu		13.596,00	
3812	Tekuće donacije u naravi		0,00	
Izvor: 06	Prihodi od nefin.imovine i nadoknade šteta od osig	20.725,00	15.590,98	75,23%
36	Pomoći dane u inozemstvo i unutar opće države	20.725,00	15.590,98	75,23%
363	Pomoći unutar općeg proračuna	20.725,00	15.590,98	75,23%
3631	Tekuće pomoći unutar općeg proračuna		10.458,00	
3632	Kapitalne pomoći unutar općeg proračuna		5.132,98	
38	Ostali rashodi	0,00	0,00	
381	Tekuće donacije	0,00	0,00	
3811	Tekuće donacije u novcu		0,00	
Program 2008	KULTURA, KULTURNA I SAKRALNA BAŠTINA	914.442,00	859.630,83	94,01%
Akt. A200801	POTREBE U KULTURI	203.654,00	203.028,44	99,69%
	Funkcija: 0860 Rashodi za rekreaciju, kulturu i religiju koji nisu drugdje svrstani			
Izvor: 01	Opći prihodi i primici	169.164,00	169.163,13	100,00%
38	Ostali rashodi	0,00	0,00	
381	Tekuće donacije	0,00	0,00	
3811	Tekuće donacije u novcu		0,00	
42	Rashodi za nabavu proizvedene dugotrajne imovine	169.164,00	169.163,13	100,00%
424	Knjige, umjetnička djela i ostale izložbene vrijednosti	169.164,00	169.163,13	100,00%
4241	Knjige		169.163,13	
Izvor: 04	Pomoći	0,00	0,00	
42	Rashodi za nabavu proizvedene dugotrajne imovine	0,00	0,00	
426	Nematerijalna proizvedena imovina	0,00	0,00	
4263	Umjetnička, literarna i znanstvena djela		0,00	
Izvor: 06	Prihodi od nefin.imovine i nadoknade šteta od osig	34.490,00	33.865,31	98,19%
32	Materijalni rashodi	1.500,00	1.500,00	100,00%
323	Rashodi za usluge	0,00	0,00	
3237	Intelektualne i osobne usluge		0,00	
329	Ostali nespomenuti rashodi poslovanja	1.500,00	1.500,00	100,00%
3293	Reprezentacija		1.500,00	
38	Ostali rashodi	18.000,00	18.000,00	100,00%
381	Tekuće donacije	18.000,00	18.000,00	100,00%
3811	Tekuće donacije u novcu		18.000,00	

GODIŠNJI IZVJEŠTAJ O IZVRŠENJU PRORAČUNA OPĆINE GROŽNJAN-GRISIGNANA ZA 2018. GODINU

POSEBNI DIO [T-11]

Račun/ Pozicija	Opis	Izvorni plan za 2018. godinu	Izvršenje za 2018. godinu	Indeks 4/3
42	Rashodi za nabavu proizvedene dugotrajne imovine	10.000,00	9.377,16	93,77%
426	Nematerijalna proizvedena imovina	10.000,00	9.377,16	93,77%
4263	Umjetnička, literarna i znanstvena djela		9.377,16	
43	Rashodi za nabavu plemenitih metala i ostalih pohranjenih vrijednosti	4.990,00	4.988,15	99,96%
431	Plemeniti metali i ostale pohranjene vrijednosti	4.990,00	4.988,15	99,96%
4312	Pohranjene knjige, umjetnička djela i slične vrijednosti		4.988,15	
Akt. A200802	ODRŽAVANJE KULTURNIH OBJEKATA	3.000,00	2.235,00	74,50%
	Funkcija: 0860 Rashodi za rekreaciju, kulturu i religiju koji nisu drugdje svrstani			
	Izvor: 01 Opći prihodi i primici	3.000,00	2.235,00	74,50%
32	Materijalni rashodi	3.000,00	2.235,00	74,50%
323	Rashodi za usluge	3.000,00	2.235,00	74,50%
3232	Usluge tekućeg i investicijskog održavanja		2.235,00	
Akt. A200804	PUČKE FEŠTE I KULTURNE MANIFESTACIJE	160.632,00	148.828,91	92,65%
	Funkcija: 0820 Službe kulture			
	Izvor: 06 Prihodi od nefin.imovine i nadoknade šteta od osig	160.632,00	148.828,91	92,65%
42	Rashodi za nabavu proizvedene dugotrajne imovine	160.632,00	148.828,91	92,65%
426	Nematerijalna proizvedena imovina	160.632,00	148.828,91	92,65%
4263	Umjetnička, literarna i znanstvena djela		148.828,91	
Akt. A200806	JAZZ IS BACK	294.526,00	285.042,76	96,78%
	Funkcija: 0820 Službe kulture			
	Izvor: 01 Opći prihodi i primici	128.244,00	128.243,88	100,00%
32	Materijalni rashodi	53.134,00	53.133,88	100,00%
323	Rashodi za usluge	53.134,00	53.133,88	100,00%
3239	Ostale usluge		53.133,88	
37	Naknade građanima i kućanstvima na temelju osiguranja i druge naknade	17.610,00	17.610,00	100,00%
372	Ostale naknade građanima i kućanstvima iz proračuna	17.610,00	17.610,00	100,00%
3722	Naknade građanima i kućanstvima u naravi		17.610,00	
42	Rashodi za nabavu proizvedene dugotrajne imovine	57.500,00	57.500,00	100,00%
426	Nematerijalna proizvedena imovina	57.500,00	57.500,00	100,00%
4263	Umjetnička, literarna i znanstvena djela		57.500,00	
	Izvor: 02 Vlastiti prihodi	1.282,00	1.282,00	100,00%
32	Materijalni rashodi	1.282,00	1.282,00	100,00%
323	Rashodi za usluge	1.282,00	1.282,00	100,00%
3233	Usluge promidžbe i informiranja		1.282,00	
	Izvor: 05 Donacije	150.000,00	150.000,00	100,00%
42	Rashodi za nabavu proizvedene dugotrajne imovine	150.000,00	150.000,00	100,00%
426	Nematerijalna proizvedena imovina	150.000,00	150.000,00	100,00%
4263	Umjetnička, literarna i znanstvena djela		150.000,00	
	Izvor: 06 Prihodi od nefin.imovine i nadoknade šteta od osig	15.000,00	5.516,88	36,78%
32	Materijalni rashodi	15.000,00	5.516,88	36,78%
323	Rashodi za usluge	15.000,00	5.516,88	36,78%
3239	Ostale usluge		5.516,88	
Akt. A200807	POVIJESNA BAŠTINA	21.130,00	21.130,00	100,00%
	Funkcija: 0820 Službe kulture			
	Izvor: 04 Pomoći	11.255,00	11.255,00	100,00%

GODIŠNJI IZVJEŠTAJ O IZVRŠENJU PRORAČUNA OPĆINE GROŽNJAN-GRISIGNANA ZA 2018. GODINU

POSEBNI DIO [T-11]

Račun/ Pozicija	Opis	Izvorni plan za 2018. godinu	Izvršenje za 2018. godinu	Indeks 4/3
42	Rashodi za nabavu proizvedene dugotrajne imovine	11.255,00	11.255,00	100,00%
424	Knjige, umjetnička djela i ostale izložbene vrijednosti	11.255,00	11.255,00	100,00%
4244	Ostale nespomenute izložbene vrijednosti		11.255,00	
Izvor: 06	Prihodi od nefin.imovine i nadoknade šteta od osig	9.875,00	9.875,00	100,00%
32	Materijalni rashodi	9.875,00	9.875,00	100,00%
322	Rashodi za materijal i energiju	2.000,00	2.000,00	100,00%
3223	Energija		2.000,00	
323	Rashodi za usluge	7.875,00	7.875,00	100,00%
3239	Ostale usluge		7.875,00	
38	Ostali rashodi	0,00	0,00	
381	Tekuće donacije	0,00	0,00	
3811	Tekuće donacije u novcu		0,00	
42	Rashodi za nabavu proizvedene dugotrajne imovine	0,00	0,00	
424	Knjige, umjetnička djela i ostale izložbene vrijednosti	0,00	0,00	
4242	Umjetnička djela (izložena u galerijama, muzejima i slično)		0,00	
Akt. A200808	POTREBE U RELIGIJI	0,00	0,00	
	Funkcija: 0860 Rashodi za rekreaciju, kulturu i religiju koji nisu drugdje svrstani			
Izvor: 03	Prihodi za posebne namjene	0,00	0,00	
38	Ostali rashodi	0,00	0,00	
381	Tekuće donacije	0,00	0,00	
3811	Tekuće donacije u novcu		0,00	
Akt. A200811	PKC ZAVRŠJE (ZGRADA ŠKOLE)	6.500,00	5.311,72	81,72%
	Funkcija: 0640 Ulična rasvjeta			
Izvor: 03	Prihodi za posebne namjene	6.500,00	5.311,72	81,72%
32	Materijalni rashodi	6.500,00	5.311,72	81,72%
322	Rashodi za materijal i energiju	5.000,00	5.000,00	100,00%
3223	Energija		5.000,00	
323	Rashodi za usluge	1.500,00	311,72	20,78%
3234	Komunalne usluge		246,22	
3239	Ostale usluge		65,50	
Izvor: 06	Prihodi od nefin.imovine i nadoknade šteta od osig	0,00	0,00	
32	Materijalni rashodi	0,00	0,00	
322	Rashodi za materijal i energiju	0,00	0,00	
3225	Sitni inventar i auto gume		0,00	
Akt. K200807	ULAGANJA NA GRAĐEVINSKIM OBJEKTIMA KULTURNE I SAKRALNE BAŠTINE	225.000,00	194.054,00	86,25%
	Funkcija: 0860 Rashodi za rekreaciju, kulturu i religiju koji nisu drugdje svrstani			
Izvor: 04	Pomoći	195.000,00	194.054,00	99,51%
32	Materijalni rashodi	100.000,00	99.054,00	99,05%
323	Rashodi za usluge	100.000,00	99.054,00	99,05%
3232	Usluge tekućeg i investicijskog održavanja		99.054,00	
42	Rashodi za nabavu proizvedene dugotrajne imovine	0,00	0,00	
421	Građevinski objekti	0,00	0,00	
4212	Poslovni objekti		0,00	
45	Rashodi za dodatna ulaganja na nefinancijskoj imovini	95.000,00	95.000,00	100,00%

GODIŠNJI IZVJEŠTAJ O IZVRŠENJU PRORAČUNA OPĆINE GROŽNJAN-GRISIGNANA ZA 2018. GODINU

POSEBNI DIO [T-11]

Račun/ Pozicija	Opis	Izvorni plan za 2018. godinu	Izvršenje za 2018. godinu	Indeks 4/3
451	Dodatna ulaganja na građevinskim objektima	0,00	0,00	
4511	Dodatna ulaganja na građevinskim objektima		0,00	
454	Dodatna ulaganja za ostalu nefinancijsku imovinu	95.000,00	95.000,00	100,00%
4541	Dodatna ulaganja za ostalu nefinancijsku imovinu		95.000,00	
Izvor: 06	Prihodi od nefin.imovine i nadoknade šteta od osig	30.000,00	0,00	0,00%
38	Ostali rashodi	0,00	0,00	
382	Kapitalne donacije	0,00	0,00	
3821	Kapitalne donacije neprofitnim organizacijama		0,00	
45	Rashodi za dodatna ulaganja na nefinancijskoj imovini	30.000,00	0,00	0,00%
451	Dodatna ulaganja na građevinskim objektima	30.000,00	0,00	0,00%
4511	Dodatna ulaganja na građevinskim objektima		0,00	
Program 2009	ŠPORT I REKREACIJA	41.000,00	41.000,00	100,00%
Akt. A200901	JAVNE POTREBE U ŠPORTU <small>Funkcija: 0810 Službe rekreacije i sporta</small>	41.000,00	41.000,00	100,00%
Izvor: 01	Opći prihodi i primici	41.000,00	41.000,00	100,00%
38	Ostali rashodi	41.000,00	41.000,00	100,00%
381	Tekuće donacije	41.000,00	41.000,00	100,00%
3811	Tekuće donacije u novcu		41.000,00	
Akt. K200901	ULAGANJA NA GRAĐEVINSKIM OBJEKTIMA <small>Funkcija: 0810 Službe rekreacije i sporta</small>	0,00	0,00	
Izvor: 06	Prihodi od nefin.imovine i nadoknade šteta od osig	0,00	0,00	
42	Rashodi za nabavu proizvedene dugotrajne imovine	0,00	0,00	
421	Građevinski objekti	0,00	0,00	
4214	Ostali građevinski objekti		0,00	
Program 2010	SUSTAV ZAŠTITE I SPAŠAVANJA	272.665,00	220.098,18	80,72%
Akt. A201001	VATROGASNA ZAŠTITA <small>Funkcija: 0320 Usluge protupožarne zaštite</small>	261.725,00	217.158,41	82,97%
Izvor: 01	Opći prihodi i primici	253.850,00	209.283,41	82,44%
36	Pomoći dane u inozemstvo i unutar opće države	253.850,00	209.283,41	82,44%
363	Pomoći unutar općeg proračuna	253.850,00	209.283,41	82,44%
3631	Tekuće pomoći unutar općeg proračuna		209.283,41	
Izvor: 06	Prihodi od nefin.imovine i nadoknade šteta od osig	7.875,00	7.875,00	100,00%
42	Rashodi za nabavu proizvedene dugotrajne imovine	7.875,00	7.875,00	100,00%
422	Postrojenja i oprema	0,00	0,00	
4223	Oprema za održavanje i zaštitu		0,00	
426	Nematerijalna proizvedena imovina	7.875,00	7.875,00	100,00%
4263	Umjetnička, literarna i znanstvena djela		7.875,00	
Akt. A201002	CIVILNA ZAŠTITA <small>Funkcija: 0320 Usluge protupožarne zaštite</small>	10.940,00	2.939,77	26,87%
Izvor: 01	Opći prihodi i primici	10.940,00	2.939,77	26,87%
32	Materijalni rashodi	4.940,00	2.939,77	59,51%
323	Rashodi za usluge	1.000,00	0,00	0,00%
3237	Intelektualne i osobne usluge		0,00	
329	Ostali nespomenuti rashodi poslovanja	3.940,00	2.939,77	74,61%
3293	Reprezentacija		0,00	

GODIŠNJI IZVJEŠTAJ O IZVRŠENJU PRORAČUNA OPĆINE GROŽNJAN-GRISIGNANA ZA 2018. GODINU

POSEBNI DIO [T-11]

Račun/ Pozicija	Opis	Izvorni plan za 2018. godinu	Izvršenje za 2018. godinu	Indeks 4/3
3299	Ostali nespomenuti rashodi poslovanja		2.939,77	
42	Rashodi za nabavu proizvedene dugotrajne imovine	6.000,00	0,00	0,00%
422	Postrojenja i oprema	6.000,00	0,00	0,00%
4223	Oprema za održavanje i zaštitu		0,00	
Program 2011	IZRADA PLANSKE DOKUMENTACIJE	113.750,00	0,00	0,00%
Akt. K200404	PROSTORNO UREĐENJE I PLANIRANJE	113.750,00	0,00	0,00%
	Funkcija: 0620 Razvoj zajednice			
	Izvor: 03 Prihodi za posebne namjene	0,00	0,00	
42	Rashodi za nabavu proizvedene dugotrajne imovine	0,00	0,00	
426	Nematerijalna proizvedena imovina	0,00	0,00	
4263	Umjetnička, literarna i znanstvena djela		0,00	
4264	Ostala nematerijalna proizvedena imovina		0,00	
	Izvor: 04 Pomoći	113.750,00	0,00	0,00%
42	Rashodi za nabavu proizvedene dugotrajne imovine	113.750,00	0,00	0,00%
426	Nematerijalna proizvedena imovina	113.750,00	0,00	0,00%
4263	Umjetnička, literarna i znanstvena djela		0,00	
Program 2012	PROGRAM KREDITNOG ZADUŽENJA	355.965,00	251.330,70	70,61%
Akt. A200203	OTPLATA KREDITA I KAMATA	355.965,00	251.330,70	70,61%
	Funkcija: 0112 Financijski i fiskalni poslovi			
	Izvor: 06 Prihodi od nefin.imovine i nadoknade šteta od osig	355.965,00	251.330,70	70,61%
34	Financijski rashodi	62.000,00	7.366,44	11,88%
342	Kamate za primljene kredite i zajmove	62.000,00	7.366,44	11,88%
3422	Kamate za primljene kredite i zajmove od kreditnih i ostalih financijskih institucija u javnom sektoru		7.366,44	
54	Izdaci za otplatu glavnice primljenih kredita i zajmova	293.965,00	243.964,26	82,99%
542	Otplata glavnice primljenih zajmova i kredita od kreditnih i ostalih financijskih institucija u javnom sektoru	293.965,00	243.964,26	82,99%
5422	Otplata glavnice primljenih kredita od kreditnih institucija u javnom sektoru		243.964,26	
GLAVA 00203	POLIVALENTNI KULTURNI CENTAR	430.000,00	418.402,13	97,30%
Izv. <input type="checkbox"/> 1 <input type="checkbox"/> 4 <input type="checkbox"/> 6	GROŽNJAN			
Program 2013	PRORAČUNSKI KORISNIK RKP 41177	430.000,00	418.402,13	97,30%
Akt. A200810	REDOVITO POSLOVANJE	305.986,00	297.441,57	97,21%
	Funkcija: 0110 Izvršna i zakonodavna tijela, financijski i fiskalni poslovi, vanjski poslovi			
	Izvor: 01 Opći prihodi i primici	73.090,00	65.455,16	89,55%
31	Rashodi za zaposlene	600,00	600,00	100,00%
312	Ostali rashodi za zaposlene	600,00	600,00	100,00%
3121	Ostali rashodi za zaposlene		600,00	
32	Materijalni rashodi	70.640,00	63.077,26	89,29%
321	Naknade troškova zaposlenima	17.640,00	12.526,00	71,01%
3211	Službena putovanja		0,00	
3212	Naknade za prijevoz, za rad na terenu i odvojeni život		12.526,00	
3213	Stručno usavršavanje zaposlenika		0,00	
322	Rashodi za materijal i energiju	500,00	190,00	38,00%

GODIŠNJI IZVJEŠTAJ O IZVRŠENJU PRORAČUNA OPĆINE GROŽNJAN-GRISIGNANA ZA 2018. GODINU

POSEBNI DIO [T-11]

Račun/ Pozicija	Opis	Izvorni plan za 2018. godinu	Izvršenje za 2018. godinu	Indeks 4/3
3221	Uredski materijal i ostali materijalni rashodi		190,00	
3225	Sitni inventar i auto gume		0,00	
323	Rashodi za usluge	14.000,00	12.571,58	89,80%
3231	Usluge telefona, pošte i prijevoza		8.454,10	
3238	Računalne usluge		4.117,48	
324	Naknade troškova osobama izvan radnog odnosa	37.500,00	36.796,68	98,12%
3241	Naknade troškova osobama izvan radnog odnosa		36.796,68	
329	Ostali nespomenuti rashodi poslovanja	1.000,00	993,00	99,30%
3293	Reprezentacija		993,00	
34	Financijski rashodi	1.850,00	1.777,90	96,10%
343	Ostali financijski rashodi	1.850,00	1.777,90	96,10%
3431	Bankarske usluge i usluge platnog prometa		1.777,90	
	Izvor: 04 Pomoći	232.896,00	231.986,41	99,61%
31	Rashodi za zaposlene	226.996,00	226.986,41	100,00%
311	Plaće (Bruto)	155.740,00	155.732,77	100,00%
3111	Plaće za redovan rad		155.732,77	
313	Doprinosi na plaće	71.256,00	71.253,64	100,00%
3131	Doprinosi za mirovinsko osiguranje		38.308,51	
3132	Doprinosi za obvezno zdravstveno osiguranje		32.945,13	
32	Materijalni rashodi	5.900,00	5.000,00	84,75%
321	Naknade troškova zaposlenima	5.900,00	5.000,00	84,75%
3214	Ostale naknade troškova zaposlenima		5.000,00	
322	Rashodi za materijal i energiju	0,00	0,00	
3222	Materijal i sirovine		0,00	
Akt. A200813	POSLOVANJE GRADSKJE GALERIJE FONTICUS	124.014,00	120.960,56	97,54%
	Funkcija: 0860 Rashodi za rekreaciju, kulturu i religiju koji nisu drugdje svrstani			
	Izvor: 01 Opći prihodi i primici	20.000,00	20.000,00	100,00%
32	Materijalni rashodi	20.000,00	20.000,00	100,00%
323	Rashodi za usluge	20.000,00	20.000,00	100,00%
3239	Ostale usluge		20.000,00	
	Izvor: 06 Prihodi od nefin.imovine i nadoknade šteta od osig	104.014,00	100.960,56	97,06%
32	Materijalni rashodi	104.014,00	100.960,56	97,06%
322	Rashodi za materijal i energiju	7.500,00	5.172,47	68,97%
3221	Uredski materijal i ostali materijalni rashodi		5.172,47	
323	Rashodi za usluge	92.714,00	92.307,50	99,56%
3233	Usluge promidžbe i informiranja		12.012,50	
3239	Ostale usluge		80.295,00	
329	Ostali nespomenuti rashodi poslovanja	3.800,00	3.480,59	91,59%
3293	Reprezentacija		3.480,59	
UKUPNO		7.780.000,00	6.970.592,37	89,60%

Tablica 13. DOSPJELE KAMATE NA KREDITE I ZAJMOVE

Red. br.	Kamate	Opis		Stanje 1.1.2018.	Kamate dospjele u tekućoj godini	Kamate plaćene u tekućoj godini	Stanje 31.12.2018.
1	Kamate po primljenim kreditima i zajmovima	1.1.	tuzemnim		5.752,61 kn	5.752,61 kn	
		1.2.	inozemnim				
		UKUPNO (1.1.+1.2.)			5.752,61 kn	5.752,61 kn	
2	Kamate po danim zajmovima	2.1.	tuzemnim				
		2.2.	inozemnim				
		UKUPNO (2.1.+2.2.)					

IV. IZVJEŠTAJ O KORIŠTENJU PRORAČUNSKE ZALIHE

Članak 7.

Sukladno članku 56. Zakona o proračunu (Narodne novine broj 87/08, 136/12 i 15/15), sredstva proračunske zalihe koriste se za nepredviđene namjene, za koje u proračunu nisu osigurana sredstva ili za namjene za koje se tijekom godine pokaže da za njih nisu utvrđena dostatna sredstva, jer ih pri planiranju proračuna nije bilo moguće predvidjeti.

Sredstva proračunske zalihe koriste se za financiranje rashoda nastalih pri otklanjanju posljedica elementarnih nepogoda, epidemija, ekoloških nesreća ili izvanrednih događaja i ostalih nepredvidivih nesreća, te za druge nepredviđene rashode tijekom godine.

Planirana visina proračunske zalihe za 2018. godinu kojom raspolaže Načelnik iznosi 27.000,00 kuna.

Izmjenama i dopunama Proračuna Općine Grožnjan osigurana su sredstva za sve rashode koji su tijekom godine financirani na teret proračunske zalihe.

Na kraju 2018. godine nema rashoda evidentiranih na teret sredstava proračunske zalihe.

V. IZVJEŠTAJ O DANIM JAMSTVIMA I IZDACIMA PO JAMSTVIMA

Članak 8.

Općina Grožnjan nema aktivnih jamstva za izvještajno razdoblje.

VI. OBRAZLOŽENJE OSTVARENJA PRIHODA I PRIMITAKA, RASHODA I IZDATAKA PRORAČUNA OPĆINE GROŽNJAN GRISIGNANA ZA 2018. GODINU

Članak 9.

U 2018. godini Općina Grožnjan Grisignana je ostvarila ukupne prihode i primitke u iznosu od 9.099.873,13 kuna odnosno 95% od plana. U usporedbi sa 2017. godinom kada je realizirano 5.078.656,48 kuna ostvareno je povećanje od 79 %.

Ukupni rashodi i izdaci ostvareni su u iznosu od 6.970.592,37 kuna odnosno 90% od plana. U usporedbi sa 2017. godinom kada je realizirano 6.345.529,02 kune ostvareno je povećanje od 10%.

Iz Godišnjeg obračuna proizlazi da je ostvareni višak prihoda i primitaka tekućeg razdoblja u iznosu od 2.129.280,76 kuna. Ostvareni višak prihoda i primitaka pokriva preneseni manjak prihoda i primitaka iz prethodnih godina koji je iznosio 1.845.528,93 kune.

Višak prihoda i primitaka za pokriće u slijedećem razdoblju iznosi 283.751,83 kune.

PRIHODI I PRIMICI

Ukupno planirani prihodi i primici iznose 9.544.147,82 kune, a ostvareni 9.099.873,13 kuna ili 5% manje od plana, odnosno 79% više nego u 2017. godini.

6. Prihodi poslovanja ostvareni su u iznosu od 3.557.620,49 kuna, a planirani u iznosu od 4.386.344,00 kuna ili 19% manje od plana. U odnosu na 2017. godinu manji su za 11%.

61. Prihodi od poreza ostvareni su u iznosu od 1.597.601,71 kuna, a planirani u iznosu od 1.821.500,00 kuna ili 12% manje od plana. U odnosu na 2017. godinu veći su za 34%.

611. Porez i prirez na dohodak ostvaren je u iznosu od 1.047.116,70 kuna ili 9% manje od planiranog. U odnosu na 2017. godinu bilježimo povećanje od 47%.

613. Porezi na imovinu ostvareni su u iznosu od 515.779,47 kuna ili 19% manje od plana. U odnosu na 2017. godinu, bilježimo povećanje od 12%.

614. Porez na robu i usluge odnosi se na porez na tvrtku (dugovanje iz prijašnjih godina) i porez na potrošnju. Porez na potrošnju alkoholnih i bezalkoholnih pića ostvaren je u iznosu od 30.205,54 kuna, a porez na tvrtku u iznosu od 4.500,00 kuna. Ukupan porez na robu i usluge ostvaren je u iznosu od 34.705,54 kuna, a u odnosu na 2017. godinu povećan je za 40%.

63. Pomoći iz inozemstva i od subjekata unutar općeg proračuna ostvarene su u iznosu od 723.198,55 kuna, a planirani u iznosu od 840.456,00 kuna odnosno u gotovo za 14% manje od planiranog. U odnosu na 2017. godinu ostvareno je manje za 33%.

631. Pomoći od inozemnih vlada u 2018. godini nisu ostvarene.

632. Pomoći od međunarodnih organizacija te institucija i tijela EU u 2018. godini nisu ostvarene.

633. Pomoći iz proračuna ostvarene su u iznosu od 620.576,05 kuna, odnosno za 14% manje od planirane. U odnosu na 2017. godinu bilježimo smanjenje od 21%.

Tekuće pomoći su realizirane iz državnog proračuna u iznosu od 50.916,05 kn i to pomoći JLPRS po čl. 36 Zakona o izvršavanju državnog proračuna 70%, pomoći od Ministarstva kulture u iznosu od 249.054,00 kuna za **Crkvu Sv. Petra i Pavla u Kostanjici** i za zvonik Crkve Sv. Vida, Modesta i Krešencije. Tekuće pomoći iz županijskog proračuna za rad Polivalentnog kulturnog centra u iznosu od 250.000 kuna, iz Odjela za kulturu u iznosu od 45.000,00 kuna, za održavanje Parenzane u iznosu od 21.806,00 kuna, te iz županijskog proračuna za ogrjev u iznosu od 3.800 kuna.

635. Pomoći izravnjanja za decentralizirane funkcije ostvarene su u iznosu od 102.622,50 kuna, te u odnosu na planirane manje su za 14%. U odnosu na 2017. godinu ostvarenje je veće za 4%. Pomoći izravnjanja za decentralizirane funkcije vatrogastva ne doznaju se u proračun općine Grožnjan, već se knjiže prema obračunu dostavljenog sa strane Grada Umaga kao nositelja financiranja JVP Umag.

64. Prihodi od imovine ostvareni su u iznosu od 626.849,00 kuna, a planirani u iznosu od 674.100,00 kuna ili 7% manje od plana. U odnosu na 2017. godinu manji su za 11%.

641. Prihodi od financijske imovine - Udio tih prihoda je neznatan (0,05 kuna).

642. Prihodi od nefinancijske imovine ostvareni su u iznosu od 626.848,95 kuna, a planirani u iznosu od 674.000,00 kuna ili 7% manji od planiranih. U odnosu na 2017. godinu ostvareni su za 11% manje.

65. Prihodi od upravnih i administrativnih pristojbi, pristojbi po posebnim propisima i naknada ostvareni su u iznosu od 482.216,62 kune, a planirani iznose 860.288,00 kuna ili 44% manje od plana. U odnosu na 2017. godinu, manji su za 36%.

651. Upravne i administrativne pristojbe prihodi po tim pristojbama ostvareni su u iznosu od 155.420,58 kuna, a planirani u iznosu od 173.144,00 kuna ili 10% manji od planiranih, te u odnosu na 2017. godinu, od ostvarenja manji su za 24%.

652. Prihodi po posebnim propisima ostvareni su u iznosu od 20.907,18 kuna, a planirani u iznosu od 27.144,00 kuna odnosno za 23% manje. U odnosu na 2017.g. veći su za 579%.

653. Komunalni doprinosi i naknade ostvareni su u iznosu od 305.888,86 kuna, a planirani u iznosu od 660.000,00 kn ili 54% manje od planiranih. I u odnosu na 2017.g. manji su za 44%.

66. Prihodi od prodaje proizvoda i robe te pruženih usluga i prihodi od donacija ostvareni su u iznosu od 102.620,00 kuna, a planirani iznose 150.000,00 kn ili 32% manje od plana. U odnosu na 2017.godinu manji su za 51%.

68. Kazne, upravne mjere i ostali prihodi ostvareni su u iznosu od 25.134,61 kuna, a planirani u iznosu od 40.000 kn ili 37% manje od plana. U odnosu na 2017. godinu manji su za 23%.

7. Prihodi od prodaje nefinancijske imovine ostvareni su u iznosu od 3.949.017,38 kuna, a planirani u iznosu od 3.415.706,82 kuna ili 16% više od plana. U odnosu na 2017. g. veći su za 262%.

71. Prihodi od prodaje neproizvedene imovine ostvareni su u iznosu od 3.943.395 kuna, a planirani u iznosu od 3.409.046,82 kuna ili 16% više od plana. U odnosu na 2017. godinu veći su za 262%. U ove prihode spadaju prihodi od prodaje poljoprivrednog zemljišta, prodaja nekretnina, te naplata dospjelih obroka nekretnina.

72. Prihodi od prodaje proizvedene dugotrajne imovine ostvareni su u iznosu od 5.622,01 kuna, a planirani u iznosu od 6.660,00 kn ili za 16% manje. U odnosu na 2017. godinu, veći su za 231%. To su prihodi od prodaje stanova po stanarskom pravu. Realizacija ovih prihoda odnose se na naplatu dugovanja iz prijašnjih godina, jer je korisnicima istekao ugovor odnosno završili su sa plaćanjem rata.

8. Primici od financijske imovine i zaduživanja

U 2018. godini primici od zaduživanja ostvareni su u iznosu od 1.593.235,26 kuna odnosno 6% manje od planiranih.

RASHODI I IZDACI

Ukupno planirani rashodi i izdaci iznose 7.780.000 kuna, a **ostvareni 6.970.592,37 kuna** odnosno 10% manje od planiranih, dok u odnosu na 2017. godinu, ostvareni su za 10% više.

3. Rashodi poslovanja ostvareni su u iznosu od 4.308.438,85 kuna, a planirani u iznosu od 4.685.590,00 kuna odnosno za 8% manje od plana. U odnosu na 2017. godinu veći su za manje od 1%.

31. Rashodi za zaposlene ostvareni su u iznosu od 1.389.183,18 kuna, a planirani u iznosu od 1.470.177,00 kuna. U odnosu na 2017. godinu manji su za 5%. Broj zaposlenika u Općinskoj upravi na početku i na kraju izvještajnog razdoblja je isti.

32. Materijalni rashodi ostvareni su u iznosu od 1.912.063,84 kune, a planirani u iznosu od 2.023.358,00 kuna. U odnosu na 2017. g. veći su za 15%.

Po strukturi najveći udio u materijalne rashode imaju rashodi za usluge sa 61,54%, slijede rashodi za materijal i energiju sa 17,70%, zatim ostali nespomenuti rashodi poslovanja sa 10,56%, naknade troškova zaposlenima sa 8,28 %, i naknade troškova osobama izvan radnog odnosa sa 1,92%.

321. Naknade troškova zaposlenima ostvarene su u iznosu od 158.363,42 kune ili 86 % od plana. U ove naknade ubrajaju se troškovi službenih putovanja, dnevnice, naknade za prijevoz na posao i stručna usavršavanja zaposlenika, ostale naknade troškova zaposlenima.

322. Rashodi za materijal i energiju ostvareni su u iznosu od 338.367,97 kuna ili 97% od plana. Najveći iznos se odnosi na utrošak električne energije (202.933,68 kn), zatim uredski materijal (58.031,92 kn), materijal i dijelovi za tekuće i investicijsko održavanje (56.909,83 kn), materijal i sirovine (29.762,56 kn), sitan inventar i auto gume (729,98 kn).

323. Rashodi za usluge ostvareni su u iznosu od 1.176.656,69 kuna ili 95% od plana, a odnose se na usluge telefona, pošte i prijevoza (68.885,46 kn), usluge tekućeg i investicijskog održavanja (145.585,78 kn), usluge promidžbe i informiranja (67.935,71 kn), komunalne usluge (300.126,08 kn), zdravstvene i veterinarske usluge (17.575 kn), intelektualne i osobne usluge (174.904,23 kn), računalne usluge (102.338,27 kn), ostale usluge (299.306,16 kn).

324. Naknade troškova osobama izvan radnog odnosa ostvareni su u iznosu od 36.796,68 kuna, a odnose se na troškove obavljanja administrativnih i računovodstvenih poslova Polivalentnog kulturnog centra Grožnjan.

329. Ostali nespomenuti rashodi poslovanja ostvareni su u iznosu od 201.879,08 kuna ili 92% od plana odnosno 52% više nego u 2017.godini. Ovu podskupinu rashoda čine naknade za rad predstavničkih i izvršnih tijela, povjerenstva i slično (115.043,40 kn), premije osiguranja (13.252,70 kn), reprezentacija (23.847,37 kn), članarine (13.000 kn), pristojbe i naknade (13.688,56 kn), te ostali nespomenuti rashodi poslovanja (23.047,05 kn).

34. Financijski rashodi ostvareni su u iznosu od 23.036,83 kuna, a planirani u iznosu od 80.850,00 odnosno 28% od plana, a u odnosu na 2017. g., manji su za 56%. Financijski rashodi sastoje se od kamata na primljene kredite (7.366,44 kn) i ostali financijski rashodi (15.670,39 kn).

35. Subvencije u 2018. g. nisu ostvarene, a planirane su u iznosu od 15.000,00 kuna.

36. Pomoći dane u inozemstvo i unutar opće države ostvarene su u iznosu od 672.123,39 kn ili 93 % od plana. U odnosu na 2017.godinu ostvarene su za 7% manje. Tekuće pomoći unutar općeg proračuna odnose se na sufinanciranje HMP IŽ u ljetnim mjesecima, sufinanciranje JVP Umag, dječjih vrtića i međunarodnog projekta – Modelne šume.

37. Naknade građanima i kućanstvima ostvarene su u iznosu od 184.309,95 kn ili 80,51% od plana. U odnosu na 2017. g. ostvarene su 12% manje. Tu ubrajamo jednokratne pomoći i troškovi stanovanja socijalno ugroženim obiteljima, ogrjev za socijalu, pomoć osobama s invaliditetom, jednokratne pomoći za školovanje i naknade za novorođenu djecu.

38. Ostali rashodi ostvareni su u iznosu od 127.721,66 kn ili 88,94% od plana. U odnosu na 2017.g. ostvareni su za 26% manje.

U ovu skupinu rashoda spadaju dotacije zdravstvenim organizacijama, nacionalnim manjinama, udrugama, političkim strankama i sportskim društvima.

4. Rashodi za nabavu nefinancijske imovine ostvareni su u iznosu od 2.406.302,14 kuna, a planirani u iznosu od 2.788.545,00 kuna odnosno za 14% od plana. U odnosu na 2017.g. veći su za 39%.

42. Rashodi za nabavu proizvedene dugotrajne imovine ostvareni su u iznosu od 2.260.026,12 kuna ili 87,30 % od plana. U odnosu na isto izvještajno razdoblje, u 2017.godini ostvareno je 1.250.142,57 kuna. Ovi rashodi obuhvaćaju slijedeće: asfaltiranje nerazvrstanih cesta Mlin/Gržići-Baštići, održavanje nerazvrstanih cesta, postavljanje novih priključka javne rasvjete, postavljanje solarnih lampi, autobusna čekaonica, priprema dokumentacije z dječje igralište u Grožnjanu, izrada Monografije Grožnjana na hrvatskom i talijanskom jeziku, izložba o arheološkom lokalitetu Sv. Križ, nabava računalnog programa za vođenje evidencije poljoprivrednog zemljišta, održavanje kulturnih i sportskih priredbi , održavanje božićne priredbe, održavanje Jazz festivala.

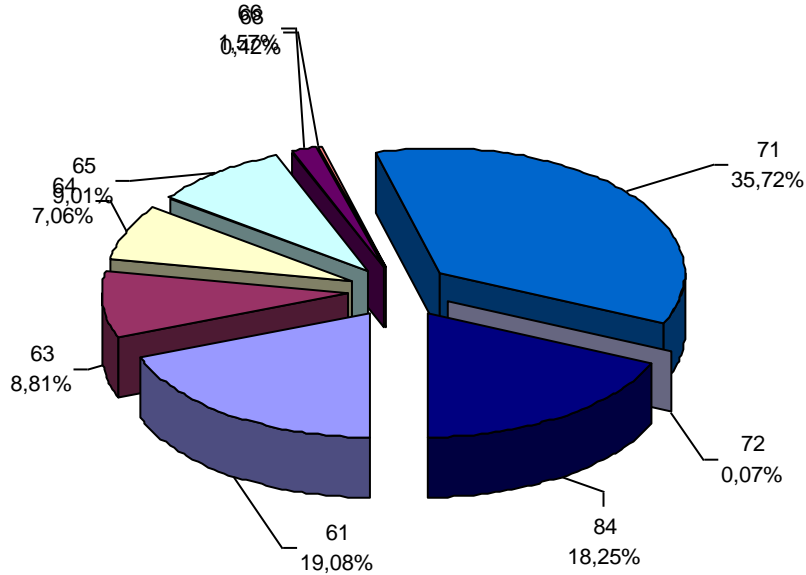
43. Rashodi za nabavu plemenitih metala i ostalih pohranjenih vrijednosti ostvareni su u iznosu od 4.988,15 kuna odnosno u jednakom iznosu kao i planirano, a 88% manje nego u 2017. godini. Rashodi se odnose za nagradu za slikarsku manifestaciju međunarodnog karaktera „Ex tempore“.

45. Rashodi za dodatna ulaganja na nefinancijskoj imovini ostvareni su u iznosu od 141.287,87 kuna ili 72,58% od plana, a u odnosu na 2017. godini ostvareno je 67% manje. Ostvarena su dodatna ulaganja na građevinskim objektima i to: sanacija zgrade MO u Šterni (izrada kupatila), ulaganja u poslovne prostore, restauratorski radovi u Crkvi u Sv. Ivanu, sanacija Crkve u Kostanjici, sanacija groblja Sv. Vida i ulaganja na zgradama u vlasništvu Općine.

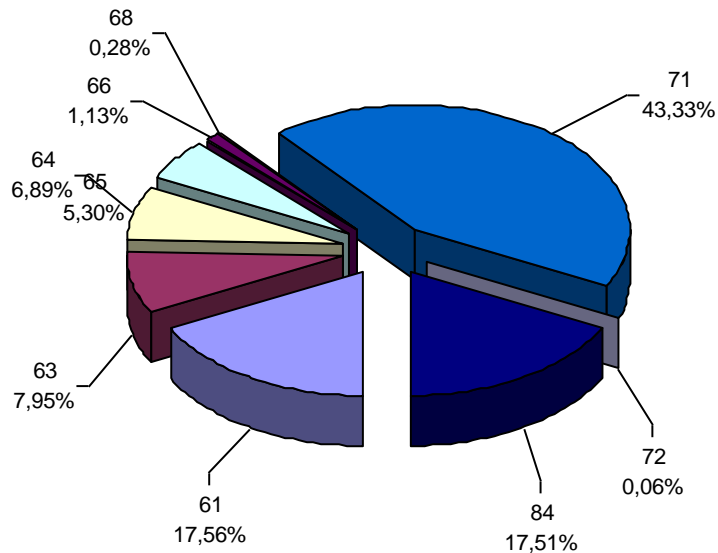
5. Izdaci za financijsku imovinu i otplate zajmova ostvareni su u iznosu od 255.851,38 kuna odnosno 83,65% od planiranog. Izdaci se odnose na otplatu dugoročnog kredita za asfaltiranje nerazvrstanih cesta, te izgradnju ŽCGO „Kaštijun“.

GODIŠNJI IZVJEŠTAJ O IZVRŠENJU PRORAČUNA OPĆINE GROŽNJAN-GRISIGNANA ZA 2018. GODINU

Izvorni plan za 2018. godinu



Izvršenje za 2018. godinu

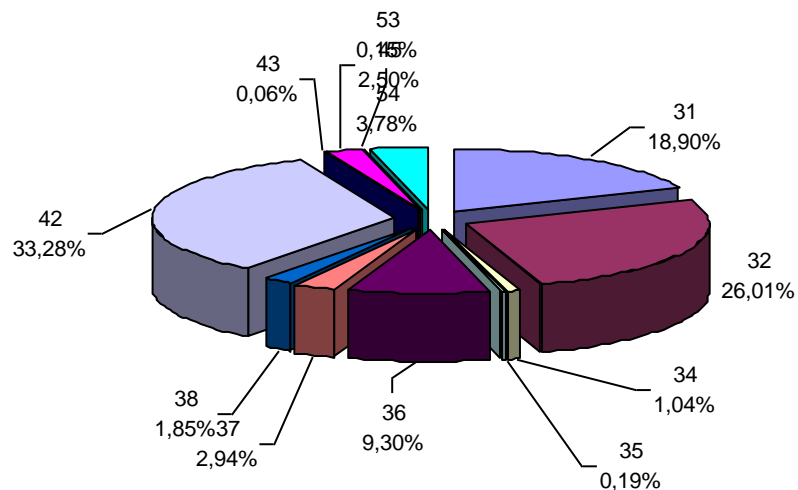


LEGENDA	Izvorni plan za 2018. godinu	Izvršenje za 2018. godinu
Vrsta prihoda/primitka		
61 Prihodi od poreza	1.821.500,00	1.597.601,71
63 Pomoći iz inozemstva (darovnice) i od subjekata unutar općeg proračuna	840.456,00	723.198,55
64 Prihodi od imovine	674.100,00	626.849,00
65 Prihodi od upravnih i administrativnih pristojbi, pristojbi po posebnim propisima i naknada	860.288,00	482.216,62
66 Prihodi od prodaje proizvoda i robe te pruženih usluga i prihodi od donacija	150.000,00	102.620,00
68 Kazne, upravne mjere i ostali prihodi	40.000,00	25.134,61
71 Prihodi od prodaje neproizvedene imovine	3.409.046,82	3.943.395,37
72 Prihodi od prodaje proizvedene dugotrajne imovine	6.660,00	5.622,01
84 Primici od zaduživanja	1.742.097,00	1.593.235,26
	9.544.147,82	9.099.873,13

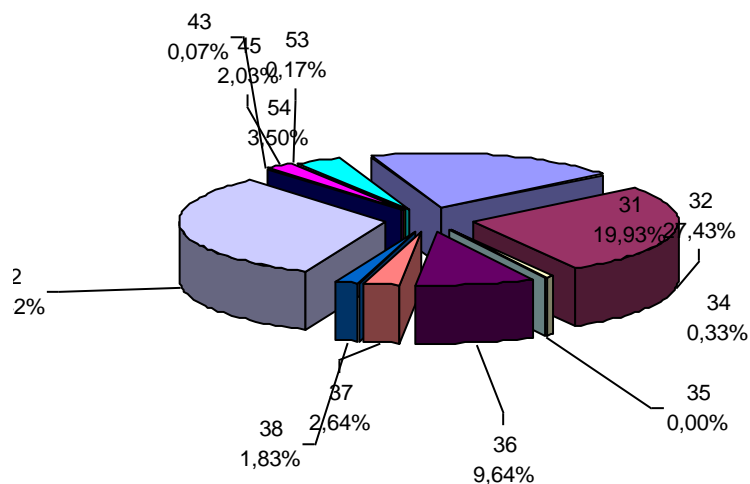
GODIŠNJI IZVJEŠTAJ O IZVRŠENJU PRORAČUNA OPĆINE GROŽNJAN-GRISIGNANA ZA 2018. GODINU

GODIŠNJI IZVJEŠTAJ O IZVRŠENJU PRORAČUNA OPĆINE GROŽNJAN-GRISIGNANA ZA 2018. GODINU

Izvorni plan za 2018. godinu



Izvršenje za 2018. godinu



LEGENDA	Izvorni plan za 2018. godinu	Izvršenje za 2018. godinu
31 Rashodi za zaposlene	1.470.177,00	1.389.183,18
32 Materijalni rashodi	2.023.358,00	1.912.063,84
34 Financijski rashodi	80.850,00	23.036,83
35 Subvencije	15.000,00	0,00
36 Pomoći dane u inozemstvo i unutar opće države	723.675,00	672.123,39
37 Naknade građanima i kućanstvima na temelju osiguranja i druge naknade	228.920,00	184.309,95
38 Ostali rashodi	143.610,00	127.721,66
42 Rashodi za nabavu proizvedene dugotrajne imovine	2.588.902,00	2.260.026,12
43 Rashodi za nabavu plemenitih metala i ostalih pohranjenih vrijednosti	4.990,00	4.988,15
45 Rashodi za dodatna ulaganja na nefinancijskoj imovini	194.653,00	141.287,87
53 Izdaci za dionice i udjele u glavnici	11.900,00	11.887,12
54 Izdaci za otplatu glavnice primljenih kredita i zajmova	293.965,00	243.964,26
	7.780.000,00	6.970.592,37

Članak 10.

Stanje nenaplaćenih potraživanja za prihode Općine i proračunskog korisnika na dan 31.12.2018. godine:

Potraživanja – stanje na dan 31.12.2018. godine

Konto	Opis	Iznos
dio 16	Potraživanja za prihode poslovanja - dospjela	231.091,03
dio 16	Potraživanja za prihode poslovanja - nedospjela	0,00
dio 17	Potraživanja od prodaje nefinancijske imovine - dospjela	73.628,11
dio 17	Potraživanja od prodaje nefinancijske imovine - nedospjela	5.031.612,98

Članak 11.

Stanje nepodmirenih dospjelih obveza Općine i proračunskog korisnika na dan 31.12.2018. godine:

Dospjele obveze – stanje na dan 31.12.2018. godine

Konto	Opis	Iznos
dio 23	Obveze za rashode poslovanja	315.672
dio 24	Obveze za nabavu nefinancijske imovine	34.477

Članak 12.

Popis sudskih sporova u tijeku:

1.	RH protiv Općine Grožnjan – 115.212,00 kn; radi utvrđivanja prava vlasništva na 39/1000 dijela k.č. 1354/37 k.o. Grožnjan i 98/1000 dijela k.č. 1654/39 k.o. Grožnjan. Tužiteljica nalaže tuženici da joj isplati iznos od 115.212,00 kuna. Tuženica je 3. prosinca 2012. godine sklopila ugovor o kupoprodaji u kojem je prodala 39/1000 dijela nekretnine k.č. 1354/37 k.o. Grožnjan i 98/1000 dijela nekretnine k.č. 1654/39 k.o. Grožnjan. Zastupa nas ZOU Dubravko Žic i Sanja Paliska.	115.212,00 kn
2.	RH protiv Općine Grožnjan – 256.565,65 kn; radi utvrđivanja prava vlasništva na k.č. 11/5 k.o. Kostanjica. Tužiteljica nalaže tuženici da joj isplati iznos od 256.565,65 kuna. Predmetna nekretnina k.č. 11/5, k.o. Kostanjica. Zastupa nas ZOU Dubravko Žic i Sanja Paliska.	256.565,65 kn
	UKUPNO:	371.777,65 kn

VII. PLAN RAZVOJNIH PROGRAMA

Članak 13.

Plan razvojnih programa je dokument jedinice lokalne samouprave sastavljen za trogodišnje razdoblje, koji sadrži ciljeve i prioritete razvoja jedinice lokalne samouprave povezane sa programskom i organizacijskom klasifikacijom proračuna.

Plan razvojnih programa iskazuje realizaciju rashoda po pojedinim kapitalnim projektima za Proračun 2018. godine sa pokazateljima rezultata.



REALIZACIJA PLANA RAZVOJNIH PROGRAMA OPĆINE GROŽNJAN ZA 2018.

Akt/pr.	Aktivnost/Projekt	Oznaka	Pokazatelj rezultata	Org. klas.	Polazna vrijednost	Ciljana vrijed. 2018	Ostvarena vrijednost	II. Rebalans 2018.	Ostvarenje 2018.	Indeks
1	2	3	4	5	6	7	8	9	10	11
CILJ 1. GOSPODARSTVO								136.502,00	113.630,41	83,24%
MJERA1.1. Održivi rast konkurentnosti glavnih gospodarskih sektora								136.502,00	113.630,41	83,24%
PROGRAM 2004	KOMUNALNA DJELATNOST - GRADNJA OBJEKATA I UREĐAJA KOMUNALNE INFRASTRUKTURE							11.900,00	11.887,12	99,89%
K201005	ŽUPANIJSKI CENTAR ZA GOSPODARENJE OTPADOM "KAŠTIJUN"	1.1.5.	kvaliteta sakupljanja otpada i čist okoliš	00201	0%	5,3%	2,7%	11.900,00	11.887,12	99,89%
PROGRAM 2005	RAZVOJ GOSPODARSTVA							124.602,00	101.743,29	81,65%
A200501	POTICANJE POLJOPRIVREDE	1.1.1.	povećanje količine poljoprivrednih proizvoda	00201	50%	55%	51%	56.252,00	37.552,08	66,76%
A200502	POTICANJE UDRUGA ZA RAZVOJ GOSPODARSTVA I POLJOPRIVREDE	1.1.2.	podrška razvoju ruralnih područja koja okuplja predstavnike javnog gospodarskog i civilnog sektora koji zajedno doprinose cilju razvoja područja	00201	50%	55%	51%	13.000,00	12.000,00	92,31%
A200503	RAZVOJ TURIZMA	1.1.3.	razvijenost, opremljenost i organiziranost turističke informativne, putokazne i medijske infrastrukture	00201	35%	40%	36%	34.235,00	31.076,21	90,77%
K200502	ULAGANJA - POLJOPRIVREDNO ZEMLJIŠTE	1.1.6.	nabava računalne opreme	00201	0%	20%	100%	21.115,00	21.115,00	100,00%
CILJ 2. LJUDI, ZNANJA, SURADNJA								3.262.299,00	3.015.155,41	92,42%

Akt/pr.	Aktivnost/Projekt	Oznaka	Pokazatelj rezultata	Org. klas.	Polazna vrijednost	Ciljana vrijed. 2018	Ostvarena vrijednost	II. Rebalans 2018.	Ostvarenje 2018.	Indeks
1	2	3	4	5	6	7	8	9	10	11
MJERA2.1. Razvoj ljudskih resursa i institucijskog okruženja, umrežavanja i suradnje								3.262.299,00	3.015.155,41	92,42%
PROGRAM 1001	MJERE I AKTIVNOSTI ZA OSIGURANJE RADA IZ DJELOKRUGA PREDSTAVNIČKIH TIJELA							141.200,00	140.210,00	99,30%
A100102	POSLOVANJE OPĆINSKOG VIJEĆA	2.1.1.	broj donesenih akata i dokumenta, razvoj gospodarstva i zadovoljstvo građana	00101	75%	80%	77,5%	126.000,00	125.010,00	99,21%
A100104	POLITIČKE STRANKE	2.1.2.	uspješnost rada općinskog vijeća	00101	postojeće stanje	uspješnost rada općinskog vijeća	uspješnost rada općinskog vijeća	15.200,00	15.200,00	100,00%
PROGRAM 1002	MJERE I AKTIVNOSTI ZA OSIGURANJE RADA IZ DJELOKRUGA PREDSTAVNIČKIH (VIJEĆA, MJESNA SAMOUPRAVA) TIJELA							10.000,00	10.000,00	100,00%
A100106	NACIONALNE MANJINE	2.1.18.	broj organiziranih aktivnosti	00102	postojeće stanje	praćenje i sufinanciranje programa	praćenje i sufinanciranje programa	10.000,00	10.000,00	100,00%
PROGRAM 2001	MJERE I AKTIVNOSTI ZA OSIGURANJE RADA IZ DJELOKRUGA IZVRŠNIH TIJELA							361.950,00	322.522,68	89,11%
A200101	POSLOVANJE UREDA NAČELNIKA	2.1.4.	donošenje prijedloga odluka, zaključaka, akata i zadovoljstvo građana	00201	70%	75%	72,5%	361.950,00	322.522,68	89,11%
PROGRAM 2002	MJERE I AKTIVNOSTI ZA OSIGURANJE RADA IZ DJELOKRUGA JEDINSTVENOG UPRAVNOG ODJELA							1.394.209,00	1.307.316,16	93,77%
A200201	JAVNA UPRAVA I ADMINISTRACIJA	2.1.5.	riješeni predmet i realizirani programi, zadovoljstvo građana	00202	80%	80%	80%	1.271.928,00	1.236.032,33	97,18%
A200805	EU PROJEKTI	2.1.6.	prijavljeni projekti na nacionalnim i EU natječajima, implementacija, ostvareni projekti, praćenje i izvještavanje	00201	1	1	0	122.281,00	71.283,83	58,30%
PROGRAM 2006	PREDŠKOLSKI ODGOJ I ŠKOLSKO OBRAZOVANJE							575.600,00	526.419,28	91,46%

Akt/pr.	Aktivnost/Projekt	Oznaka	Pokazatelj rezultata	Org. klas.	Polazna vrijednost	Ciljana vrijed. 2018	Ostvarena vrijednost	II. Rebalans 2018.	Ostvarenje 2018.	Indeks
1	2	3	4	5	6	7	8	9	10	11
A200601	PREDŠKOLSKI ODGOJ	2.1.8.	broj djece obuhvaćene programom predškolskog odgoja	00201	23	23	23	420.100,00	420.300,00	100,05%
A200602	OSNOVNOŠKOLSKO OBRAZOVANJE	2.1.9.	broj polaznika, uspjeh u školovanju i osigurani materijalni staus	00201	40	41	40	73.000,00	62.480,26	85,59%
A200603	SREDNJEŠKOLSKO I VISOKO OBRAZOVANJE	2.1.10.	broj polaznika i osigurani materijalni status sa strane Općine	00201	45	46	45	82.500,00	43.639,02	52,90%
PROGRAM 2007	ZDRAVSTVO I SOCIJALNA SKRB							35.675,00	29.186,98	81,81%
A200702	POMOĆ ZDRAVSTVENIM USTANOVAMA I UDRUGAMA	2.1.11.	broj korisnika	00201	6 udruga	6 udruga	6 udruga	35.675,00	29.186,98	81,81%
PROGRAM 2009	ŠPORT I REKREACIJA							41.000,00	41.000,00	100,00%
A200901	JAVNE POTREBE U ŠPORTU	2.1.12.	broj financiranih sportskih udruga, broj uključenih učesnika u aktivnosti sportskih klubova	00201	4	4	1	41.000,00	41.000,00	100,00%
PROGRAM 2010	SUSTAV ZAŠTITE I SPAŠAVANJA							272.665,00	220.098,18	80,72%
A201001	VATROGASNA ZAŠTITA	2.1.16.	sigurnost građana i imovine	00201	3	3	3	261.725,00	217.158,41	82,97%
A201002	CIVILNA ZAŠTITA	2.1.17.	sigurnost građana i imovine	00201	50%	55%	65%	10.940,00	2.939,77	26,87%
PROGRAM 2013	PRORAČUNSKI KORISNIK RKP 41177							430.000,00	418.402,13	97,30%

Akt/pr.	Aktivnost/Projekt	Oznaka	Pokazatelj rezultata	Org. klas.	Polazna vrijednost	Ciljana vrijed. 2018	Ostvarena vrijednost	II. Rebalans 2018.	Ostvarenje 2018.	Indeks
1	2	3	4	5	6	7	8	9	10	11
A200810	REDOVITO POSLOVANJE	2.1.14.	sudjelovanje u aktivnostima vezanih za očuvanje kulturne baštine	00203	postojeće stanje	sudjelovanje u aktivnostima vezanih za očuvanje kulturne baštine	sudjelovanje u aktivnostima vezanih za očuvanje kulturne baštine	305.986,00	297.441,57	97,21%
A200813	POSLOVANJE GRADSKJE GALERIJE FONTICUS	2.1.15.	broj organiziranih izložbi i postignuti poticaj prema mladim umjetnicima	00203	20	20	20	124.014,00	120.960,56	97,54%
CILJ 3. PRIRODA I EKOLOGIJA								113.750,00	0,00	0,00%
MJERA3.1. Zaštita prirodnih resursa i ekosustava, održivo upravljanje prostorom								113.750,00	0,00	0,00%
PROGRAM 2011	IZRADA PLANSKE DOKUMENTACIJE							113.750,00	0,00	0,00%
K200404	PROSTORNO UREĐENJE I PLANIRANJE	3.1.1.	broj usvojenih planova	00101, 00201	1	1	0	113.750,00	0,00	0,00%
CILJ 4. KVALITETA I STANDARD ŽIVOTA								3.357.107,00	2.987.487,44	88,99%
MJERA4.1. Stvaranje dobrih životnih uvjeta poboljšanjem komunalne i društvene infrastrukture i aktivnosti								3.357.107,00	2.987.487,44	88,99%
PROGRAM 2003	KOMUNALNA DJELATNOST - ODRŽAVANJE KOMUNALNE INFRASTRUKTURE I OPĆE USLUGE							807.520,00	788.355,62	97,63%
A200301	OPĆE JAVNE USLUGE I POTROŠNJA U KOMUNALNOJ DJELATNOSTI	4.1.1.	kvaliteta održavanja javnih površina (svakodnevno metenje) i košnja groblja (8)	00201	100%	50%	100%	191.736,00	185.423,83	96,71%
A200302	JAVNA RASVJETA - UTROŠAK I ODRŽAVANJE	4.1.2.	zaprimiteljne prijave (oštećenja) / broj intervencija,	00201	319 rasvjetna tijela	333 rasvjetna tijela	333 rasvjetna tijela	198.875,00	196.833,54	98,97%
A200303	ODRŽAVANJE JAVNIH POVRŠINA	4.1.3.	kvadratura uređene javne površine i groblja	00201	postojeće stanje	daljnje održavanje iste kvadrature javnih površina i 8 groblja	daljnje održavanje iste kvadrature javnih površina i 8 groblja	52.695,00	47.884,84	90,87%

Akt/pr.	Aktivnost/Projekt	Oznaka	Pokazatelj rezultata	Org. klas.	Polazna vrijednost	Ciljana vrijed. 2018	Ostvarena vrijednost	II. Rebalans 2018.	Ostvarenje 2018.	Indeks
1	2	3	4	5	6	7	8	9	10	11
A200304	ČISTOĆA I GOSPODARENJE OTPADOM	4.1.4.	održavanje javnih površina i groblja	00201	postojeće stanje	daljnje održavanje	redovito održavano	89.020,00	83.020,00	93,26%
A200305	ODRŽAVANJE NERAZVRSTANIH CESTA	4.1.5.	broj interventnih radova, tekuće održavanje	00201	90 km	91 km	90 km	275.194,00	275.193,41	100,00%
PROGRAM 2004	KOMUNALNA DJELATNOST - GRADNJA OBJEKATA I UREĐAJA KOMUNALNE INFRASTRUKTURE							2.077.802,00	1.844.418,47	88,77%
K200401	ASFALTIRANJE I SANACIJA LOKALNIH CESTA	4.1.6.	površina saniranih dijelova nerazvrstanih cesta i novoasfaltiranih nerazvrstanih cesta	00201	postojeće stanje	2,7 km	0 km	75.254,00	75.254,00	100,00%
K200402	OPREMA ZA KOMUNALNO OPREMANJE	4.1.7.	broj informativnih i turističkih ploča, te opremljenost javnih površina sa potrebnim kantama za smeće	00201	pokrivenost 50%	dodatnih 10%	dodatnih 5%	21.144,00	21.143,13	100,00%
K200403	KOMUNALNE AKCIJE I DODATNA ULAGANJA	4.1.8.	broj intervencija na općinskoj zgradi i na drugim objektima u vlasništvu općine, broj novih rasvjetnih tijela, površina potpornih zidova	00201	postojeće stanje	održavanje zgrada, postavljanje novih rasvjetnih tijela, sanacija potpornih zidova		140.754,00	97.947,52	69,59%
K200408	REKONSTRUKCIJA NERAZVRSTANE CESTE GRŽIČI/BAŠTIĆI-MLIN	4.1.15.	rekonstrukcija nerazvrstane ceste Gržiči/Bađići-Mlinceste	00201	0	100%	100%	1.837.400,00	1.646.823,82	89,63%
K201004	PARKIRALIŠTE	4.1.11.	broj parkirnih mjesta	00201	postojeće stanje		0	3.250,00	3.250,00	100,00%
PROGRAM 2007	ZDRAVSTVO I SOCIJALNA SKRB							109.320,00	98.070,93	89,71%
A200701	SOCIJALNA ZAŠTITA	4.1.14.	broj korisnika obuhvaćen programom socijalne zaštite, postignuti socijalni status	00202	postojeće stanje	broj korisnika obuhvaćen programom socijalne zaštite, postignuti socijalni	broj korisnika obuhvaćen programom socijalne zaštite, postignuti socijalni status	109.320,00	98.070,93	89,71%
PROGRAM 2008	KULTURA, KULTURNA I SAKRALNA BAŠTINA							6.500,00	5.311,72	81,72%

Akt/pr.	Aktivnost/Projekt	Oznaka	Pokazatelj rezultata	Org. klas.	Polazna vrijednost	Ciljana vrijed. 2018	Ostvarena vrijednost	II. Rebalans 2018.	Ostvarenje 2018.	Indeks	
1	2	3	4	5	6	7	8	9	10	11	
A200811	PKC ZAVRŠJE (ZGRADA ŠKOLE)	4.1.13.	funkcionalna uspješnost zgrade	00201	postojeće stanje	pokriivanje troškola radi osiguranja funkcionalne uspješnosti		6.500,00	5.311,72	81,72%	
PROGRAM 2012	PROGRAM KREDITNOG ZADUŽENJA								355.965,00	251.330,70	70,61%
A200203	OTPLATA KREDITA I KAMATA	4.1.12.	redovita otplata glavnice i kamata	00201	1	1	1	355.965,00	251.330,70	70,61%	
CILJ 5. IDENTITET I KULTURA								907.942,00	854.319,11	94,09%	
MJERA5.1. Zaštita, očuvanje i promicanje kulturnog nasljeđa i lokalnog istarskog identiteta								907.942,00	854.319,11	94,09%	
PROGRAM 2008	KULTURA, KULTURNA I SAKRALNA BAŠTINA								907.942,00	854.319,11	94,09%
A200801	POTREBE U KULTURI	5.1.1.	broj subjekata u kulturi, programi koji se financiraju	00201	8	8	8	203.654,00	203.028,44	99,69%	
A200802	ODRŽAVANJE KULTURNIH OBJEKATA	5.1.8.		00201				3.000,00	2.235,00	74,50%	
A200804	PUČKE FEŠTE I KULTURNE MANIFESTACIJE	5.1.2.	broj programa, promicanje kulturnog identiteta	00201	15	15	9	160.632,00	148.828,91	92,65%	
A200806	JAZZ IS BACK	5.1.3.	broj polaznika jazz akademije, njihovo učešće na festivalu, značaj događaja kao dodatne turističke ponude	00201	postojeće stanje	financiranje i praćenje	0	294.526,00	285.042,76	96,78%	
A200807	POVIJESNA BAŠTINA	5.1.4.	otkrivene i obrađene arheološke lokacije	00201	postojeće stanje	izložba arheoloških predmeta, poticanje daljnje obrade arheoloških lokaliteta	0	21.130,00	21.130,00	100,00%	

Akt/pr.	Aktivnost/Projekt	Oznaka	Pokazatelj rezultata	Org. klas.	Polazna vrijednost	Ciljana vrijed. 2018	Ostvarena vrijednost	II. Rebalans 2018.	Ostvarenje 2018.	Indeks
1	2	3	4	5	6	7	8	9	10	11
K200807	ULAGANJA NA GRAĐEVINSKIM OBJEKTIMA KULTURNE I SAKRALNE BAŠTINE	5.1.7.	izvršeni radovi	00201	postojeće stanje	10 objekata	0	225.000,00	194.054,00	86,25%
SVEUKUPNO								7.777.600,00	6.970.592,37	89,62%

Na temelju članka 28. Zakona o komunalnom gospodarstvu («NN» br. 26/03, 82/04, 110/04, 178/04, 38/09, 79/09, 153/09, 49/11, 84/11, 90/11, 144/12 i 94/13), te članka 39. Statuta Općine Grožnjan „Službene novine Općine Grožnjan“ 3/09 i 3/13), Općinsko vijeće Općine Grožnjan na svojoj **19. sjednici** održanoj **dana 28.5.2019. godine** („Službene novine Općine Grožnjan“ broj 4/19), donijelo je:

GODIŠNJI IZVJEŠTAJ O IZVRŠENJU PROGRAMA ODRŽAVANJA KOMUNALNE INFRASTRUKTURE I OPĆE USLUGE NA PODRUČJU OPĆINE GROŽNJAN ZA 2018. GODINU

Članak 1.

Akt. A200301 - Opće javne usluge i potrošnja u komunalnoj djelatnosti

		IZVRŠENJE 2017.	IZVORNI PLAN 2018.	IZVRŠENJE 2018.
1.1	Plaća i naknade komunalnog radnika	134.574,87 kn	140.010 kn	134.734,25 kn
1.2	Radna i zaštitna odjeća i obuća	0 kn	0 kn	0 kn
1.3	Gorivo za teretno vozilo	7.996,68 kn	8.000 kn	7.492,40 kn
1.4	Ostali materijali i dijelovi	7.500,00 kn	7.000 kn	6.472,61 kn
1.5	Sitni inventar	0 kn	0 kn	0 kn
1.6	Auto gume	0 kn	0 kn	0 kn
1.7	Usluge telefona	3.300,00 kn	3.300 kn	3.300 kn
1.8	Odvoz smeća	0 kn	1.200 kn	1.200 kn
1.9	Obvezni i preventivni zdravstveni pregledi	2.015,99 kn	2.000 kn	2.000 kn
1.10	Izrada elaborata	35.750,00 kn	25.000 kn	25.000 kn
1.11	Izrada analize i elaborata	12.500,00 kn	0 kn	0 kn
1.12	Usluge pri registraciji teretnog vozila	1.320,05 kn	1.387 kn	1.386,31 kn
1.13	Premije osiguranja prijevoznih sredstava	1.736,62 kn	1.772 kn	1.771,70 kn
1.14	Servisiranje teretnog vozila	2.911,54 kn	2.067 kn	2.066,56 kn
1.15	Reprezentacija	79 kn	0 kn	0 kn
	UKUPNO	209.684,75 kn	191.736 kn	185.423,83 kn

Akt. A200302 - Javna rasvjeta - utrošak i održavanje

		IZVRŠENJE 2017.	IZVORNI PLAN 2018.	IZVRŠENJE 2018.
2.1	Dekorativna rasvjeta	20.000,00 kn	13.875 kn	13.875 kn
2.2	JR utrošak	131.265,52 kn	150.000 kn	150.000 kn
2.3	JR bočalište Grožnjan	1.433,02 kn	2.000 kn	2.000 kn
2.4	JR materijal za održavanje	9.165,64 kn	13.000 kn	13.000 kn
2.5	Ugovor o djelu - Održavanje JR	28.470,08 kn	20.000 kn	17.958,54 kn
	UKUPNO	190.334,26 kn	198.875 kn	196.833,54 kn

Akt. A200303 - Održavanje javnih površina

		IZVRŠENJE 2017.	IZVORNI PLAN 2018.	IZVRŠENJE 2018.
3.1	Gorivo za komunalne potrebe	2.813,83 kn	4.000 kn	2.891,28 kn
3.2	Tekuće održavanje rampe	0 kn	3.025 kn	3.025 kn
3.3	Uređenje okoliša-Crkva Sv. Ivan	4.991,89 kn	0 kn	0 kn
3.4	Opskrba vodom-javne površine i groblja	4.718,46 kn	4.500 kn	3.798,56 kn
3.5	Hortikultura i i uređenje visokog raslinja	0 kn	3.000 kn	3.000 kn
3.6	Održavanje spomenika Antifašističke borbe	0 kn	3.000 kn	0 kn
3.7	Održavanje poklonca u Završju	0 kn	6.000 kn	6.000 kn
3.8	Deratizacija i dezinfekcija	13.972,00 kn	16.170 kn	16.170 kn
3.9	Ekološka akcija čišćenja	4.700,71 kn	3.000 kn	3.000 kn
3.10	Radovi okopavanja zemljanih površina	5.950,00 kn	1.250 kn	1.250 kn
3.11	Nabava sadnica cvijeća	7.302,32 kn	4.513,26 kn	4.513,26 kn
3.12	Nabava gnojiva za zelene površine	336,80 kn	929,97 kn	929,97 kn
3.13	Materijal za održavanje zelenih površina	1.410,88 kn	2.682,87 kn	2.682,87 kn
3.14	Farbanje klupa i stolova na javnim površinama	0 kn	623,90 kn	623,90 kn
	UKUPNO	46.196,89 kn	52.695 kn	47.884,84 kn

Akt. A200304 - Čistoća i gospodarenje otpadom

		IZVRŠENJE 2017.	IZVORNI PLAN 2018.	IZVRŠENJE 2018.
4.1	Veterinarske usluge	0 kn	1.000 kn	0 kn
4.2	Komunalne usluge po Ugovoru o djelu	97.136,65 kn	78.000 kn	78.000 kn
4.3	Program zaštite životinja	0 kn	5.000 kn	0 kn
4.4	Zbrinjavanje miješanog komunalnog otpada na lokaciji Kaštijun	0 kn	2.520 kn	2.520 kn
4.5	Izvešće o provedbi plana gospodarenja otpadom	0 kn	2.500 kn	2.500 kn
	UKUPNO	97.136,65 kn	89.020 kn	83.020 kn

Akt. A200305 - Održavanje nerazvrstanih cesta

		IZVRŠENJE 2017.	IZVORNI PLAN 2018.	IZVRŠENJE 2018.
5.1	Održavanje Parenzane	33.725 kn	43.612 kn	43.612 kn
5.1	Interventni radovi na nerazvrstanim cestama	4.213 kn	30.000 kn	30.000 kn
5.2	Tekuće održavanje nerazvrstanih cesta	61.779 kn	77.000 kn	77.000 kn
5.3	Košnja trave i živice uz nerazvrstane ceste	63.176 kn	77.932 kn	77.932 kn
5.4	Održavanje puta (izvor ispod Grožnjana)	0 kn	7.500 kn	7.500 kn
5.5	Popravak nerazvrstane ceste	0 kn	39.150 kn	39.150 kn
	UKUPNO	162.893 kn	275.194 kn	275.194 kn

REKAPITULACIJA

OPIS I OPSEG POSLOVA	IZVRŠENJE 2017.	IZVORNI PLAN 2018.	IZVRŠENJE 2018.
Opće javne usluge i potrošnja u komunalnoj djelatnosti	209.685 kn	191.736 kn	185.424 kn
Javna rasvjeta - trošak i održavanje	190.334 kn	198.875 kn	196.834 kn
Održavanje javnih površina	46.197 kn	52.695 kn	47.885 kn
Čistoća i gospodarenje otpadom	97.137 kn	89.020 kn	83.020 kn
Održavanje nerazvrstanih cesta	162.893 kn	275.194 kn	275.193 kn
UKUPNO	706.246 kn	807.520 kn	788.356 kn

Članak 2.

Ovaj Godišnji izvještaj o izvršenju Programa održavanja komunalne infrastrukture na području Općine Grožnjan Grisignana za 2018. godinu stupa na snagu osmog dana od objave u Službenim novinama Općine Grožnjan.

KLASA: 400-02/17-01/01

URBROJ: 2105/06-01/1-19-49

Grožnjan, 28.5.2019.

OPĆINSKO VIJEĆE OPĆINE GROŽNJAN
PREDSJEDNICA OPĆINSKOG VIJEĆA
Roberta Veroneze, v.r.

Na temelju članka 30. Zakona o komunalnom gospodarstvu («NN» br. 26/03, 82/04, 110/04, 178/04, 38/09, 79/09, 153/09, 49/11, 84/11, 90/11, 144/12 i 94/13) te članka 39. Statuta Općine Grožnjan („Službene novine Općine Grožnjan“ broj 3/09, 3/13), Općinsko vijeće Općine Grožnjan na svojoj **19. sjednici od 28.5.2019. godine** („Službene novine Općine Grožnjan“ broj 4/19), donijelo je:

**GODIŠNJI IZVJEŠTAJ O IZVRŠENJU PROGRAMA GRADNJE
OBJEKATA I UREĐAJA KOMUNALNE INFRASTRUKTURE
NA PODRUČJU OPĆINE GROŽNJAN-GRISIGNANA ZA 2018. GODINU**

Članak 1.

Akt. K200401 - Asfaltiranje i sanacija lokalnih cesta

Red. broj	Opis radova	IZVRŠENJE 2017.	IZVORNI PLAN 2018.	IZVRŠENJE 2018.
1.1.	Izrada dokumentacije za prijavu projekta	16.762,41 kn	0 kn	0 kn
1.2.	Održavanje nerazvrstanih cesta	277.082,58 kn	75.254 kn	75.254 kn
	UKUPNO	293.844,99 kn	75.254 kn	75.254 kn

Akt. K200402 - Oprema za komunalno opremanje

Red. broj	Opis radova	IZVRŠENJE 2017.	IZVORNI PLAN 2018.	IZVRŠENJE 2018.
2.1.	Prometni i informativni znakovi	19.200,00 kn	7.000 kn	7.000 kn
2.2.	Autobusna čekaonica	0 kn	14.144 kn	14.143,13 kn
	UKUPNO	19.200,00 kn	21.144 kn	21.143,13 kn

Akt. K200403 - Komunalne akcije i dodatna ulaganja

Red. broj	Opis radova	IZVRŠENJE 2017.	IZVORNI PLAN 2018.	IZVRŠENJE 2018.
3.1.	Uređenje prostora za Društvo J.B.Tito i Udrugu Antifašista Grožnjan-Oprtalj	0 kn	18.663 kn	18.662,22 kn
3.2.	Legalizacija objekata u vlasništvu Općine	5.500 kn	3.000 kn	0 kn
3.3.	Novi priključci javne rasvjete	37.717,40 kn	18.000 kn	13.653,53 kn
3.4.	Solarne lampe	0 kn	17.938 kn	13.750 kn
3.5.	Troškovi ozakonjenja	3.750,00 kn	0 kn	0 kn

	zgrada u vl. Općine			
3.6.	Dodatna ulaganja-k.č. 161/3-Enoteka	12.316,98 kn	25.000 kn	19.565,66 kn
3.7.	Ulaganja u poslovne prostore (dane u zakup)	236,40 kn	237 kn	236,40 kn
3.8.	Sanacija groblja Sv. Vida	9.518,68 kn	3.658 kn	3.657,31 kn
3.9.	Dječje igralište u Grožnjanu	0 kn	5.500 kn	5.500 kn
3.10.	Održavanje zgrade Općinske uprave	4.600,00 kn	5.000 kn	0 kn
3.11.	Održavanje zgrada u vlasništvu Općine	9.605,83 kn	3.000 kn	92,90 kn
3.11.	Sanacija zgrade MO u Šterni	0 kn	38.400 kn	20.471,05 kn
3.12.	Dodatna ulaganja na zgradama u vlasništvu Općine	22.857,25 kn	2.358 kn	2.357,45 kn
3.13.	Izgradnja JR	280.260,06 kn	0 kn	0 kn
3.14.	Stalni priključci el.energ.	5.758,63 kn	0 kn	0 kn
3.15.	Zamjena automatskih rampi	48.607,50 kn	0 kn	0 kn
3.16.	Sanacija zida - groblje Sv. Andrej	8.550,00 kn	0 kn	0 kn
3.17.	Održavanje groblja u Kostanjici	14.745,00 kn	0 kn	0 kn
3.18.	Obnova vage kod starog bočališta	21.539,10 kn		
3.19.	Sanacija groblja Sv. Nikole	10.675 kn		
	UKUPNO :	496.237,83 kn	140.754 kn	97.947,52 kn

Akt. K200406 – Vodoopskrba

Red. broj	Opis radova	IZVRŠENJE 2017.	IZVORNI PLAN 2018.	IZVRŠENJE 2018.
4.1.	Sustav javne odvodnje IŽ	0 kn	2.400 kn	0 kn
	UKUPNO	0 kn	2.400 kn	0 kn

Akt. K200408 - Rekonstrukcija nerazvrstane ceste Gržiči/Baštići-Mlin

Red. broj	Opis radova	IZVRŠENJE 2017.	IZVORNI PLAN 2018.	IZVRŠENJE 2018.
5.1.	Obavijesna ploča	0 kn	525 kn	525 kn
5.2.	Konzultantske usluge, Nadzor	0 kn	72.000 kn	72.000 kn
5.3.	Troškovi javne nabave	0 kn	1.875 kn	1.875 kn
5.4.	Pristojbe i naknade	0 kn	20.000 kn	13.688,56 kn
5.5.	Asfaltiranje – nerazvrstane ceste	0 kn	1.743.000 kn	1.558.735,26 kn
	UKUPNO:	0 kn	1.837.400 kn	1.646.823,82 kn

Akt. K201004 - Parkiralište

Red. broj	Opis radova	IZVRŠENJE 2017.	IZVORNI PLAN 2018.	IZVRŠENJE 2018.
6.1.	Izgradnja parkirališta u Grožnjaju	12.688,53 kn	0 kn	0 kn
6.2.	Održavanje parkirališta	0 kn	3.250 kn	3.250 kn
	UKUPNO:	12.688,53 kn	3.250 kn	3.250 kn

Akt. K201005 - Županijski centar za gospodarenje otpadom „Kaštijun“

Red. broj	Opis radova	IZVRŠENJE 2017.	IZVORNI PLAN 2018.	IZVRŠENJE 2018.
7.1.	ŽCGO „KAŠTIJUN“	11.871,22 kn	11.900 kn	11.887,12 kn
	UKUPNO:	11.871,22 kn	11.900 kn	11.887,12 kn

REKAPITULACIJA

Opis radova	IZVRŠENJE 2017.	IZVORNI PLAN 2018.	IZVRŠENJE 2018.
I. Asfaltiranje i sanacija lokalnih cesta	293.844,99 kn	75.254 kn	75.254 kn
II. Oprema za komunalno opremanje	19.200,00 kn	21.144 kn	21.143,13 kn
III. Komunalne akcije i dodatna ulaganja	496.237,83 kn	140.754 kn	97.947,52 kn
IV. Vodoopskrba	0 kn	2.400,00 kn	0 kn
V. Rekonstrukcija nerazvrstane ceste Gržiči/Baštići-Mlin	0 kn	1.837.400 kn	1.646.823,82 kn
VI. Parkiralište	0 kn	3.250 kn	3.250 kn
VII. ŽCGO „KAŠTIJUN“	11.871,22 kn	11.900 kn	11.887,12 kn
UKUPNO :	833.842,57 kn	2.092.102 kn	1.856.305,59 kn

Članak 2.

Ovaj Godišnji izvještaj o izvršenju Programa gradnje objekata i uređaja komunalne infrastrukture na području Općine Grožnjan Grisignana za 2018. godinu stupa na snagu osmog dana od objave u Službenim novinama Općine Grožnjan.

KLASA: 400-02/17-01/01

URBROJ: 2105/06-01/1-19-50

Grožnjan, 28.5.2019. godine

**OPĆINSKO VIJEĆE OPĆINE GROŽNJAN
PREDSJEDNICA OPĆINSKOG VIJEĆA**

Roberta Veroneze

Na temelju članka 19. Zakona o lokalnoj i područnoj (regionalnoj) samoupravi („Narodne novine broj 33/01, 60/01, 129/05, 109/07, 125/08, 36/09, 150/11, 144/12 i 19/13) te članka 39. Statuta Općine Grožnjan („Službene novine Općine Grožnjan“ broj 3/09, 3/13), Općinsko vijeće Općine Grožnjan na svojoj **19. sjednici od 28.5.2019. godine** („Službene novine Općine Grožnjan“ broj **4/19**), donosi:

**GODIŠNJI IZVJEŠTAJ O IZVRŠENJU
PROGRAMA RAZVOJA GOSPODARSTVA
NA PODRUČJU OPĆINE GROŽNJAN-GRISIGNANA ZA 2018. GODINU**

Članak 1.

I. Poticanje poljoprivrede

Red. broj	Vrsta izdatka	IZVRŠENJE 2017.	IZVORNI PLAN 2018.	IZVRŠENJE 2018.
1.	Ugovori o djelu – poljoprivredno zemljište	0 kn	0 kn	0 kn
2.	Subvencija poljoprivrednicima	2.000 kn	15.000 kn	0 kn
3.	Tekuća donacija – Fond za razvoj poljoprivrede i agroturizma Istre	2.500 kn	2.500 kn	2.500 kn
4.	Izložba crvenih vina	6.000 kn	6.000 kn	6.000 kn
5.	Ostali nespomenuti rashodi	0 kn	1.000 kn	0 kn
6.	Tekuća donacija – Udruženje gradova vina	0 kn	4.200 kn	4.003 kn
7.	Naknade komisiji	0 kn	5.035 kn	5.033 kn
8.	Ostale usluge	0 kn	2.300 kn	2.300 kn
9.	Ažuriranje računalnih baza za poljoprivredno zemljište	0 kn	17.217 kn	17.216 kn
10.	Izložbeni prostor na sajmu	0 kn	1.000 kn	500 kn
11.	Izgradnja sustava za navodnjavanje i IVS	0 kn	2.000 kn	0 kn
	UKUPNO	10.500 kn	56.252 kn	37.552 kn

II. Poticanje Udruga za razvoj gospodarstva i poljoprivrede

Red. broj	Vrsta izdatka	IZVRŠENJE 2018.	IZVORNI PLAN 2018.	IZVRŠENJE 2019.
1.	Sufinanciranje međunarodnog projekta – Modelne šume	0 kn	1.000 kn	1.000 kn
2.	Članarina LAG Sjeverna Istra	11.000 kn	11.000 kn	11.000 kn
3.	Troškovi LAG-a	0 kn	1.000 kn	0 kn
	UKUPNO	11.000 kn	13.000 kn	12.000 kn

III. Razvoj turizma

Red. broj	Vrsta izdatka	IZVRŠENJE 2017.	IZVORNI PLAN 2018.	IZVRŠENJE 2018.
1.	El.energija – Ured TZ	3.526 kn	5.500 kn	5.500 kn
2.	Održavanje wireless uređaja	3.196 kn	1.000 kn	0 kn
3.	Usluge promidžbe i informiranja	8.575 kn	10.000 kn	7.841 kn
4.	TZ Općine Grožnjan – redovna djelatnost	46.080 kn	13.860 kn	13.860 kn
5.	Redoviti troškovi info punkta	5.000 kn	0 kn	0 kn
6.	Oprema	0 kn	3.875 kn	3.875 kn
	UKUPNO	66.377 kn	34.235 kn	31.076 kn

IV. Ulaganja u svrhu poduzetništva

Red. broj	Vrsta izdatka	IZVRŠENJE 2017.	IZVORNI PLAN 2018.	IZVRŠENJE 2018.
1.	Održavanje zgrade škole u Završju - PKC	8.085 kn	0 kn	0 kn
2.	Kapitalne pomoći proračunskim korisnicima drugih proračuna (Državna geodetska uprava i Općinski sud Buje)	5.000 kn	0 kn	0 kn
3.	Računalni programi – Evidencija poljoprivrednog zemljišta	0 kn	21.115 kn	21.115 kn
	UKUPNO	13.085 kn	21.115 kn	21.115 kn

Članak 2.

Ovaj Godišnji izvještaj o izvršenju Programa razvoja gospodarstva na području Općine Grožnjan Grisignana za 2018. godinu stupa na snagu osmog dana od objave u Službenim novinama Općine Grožnjan.

KLASA: 400-02/17-01/01

URBROJ: 2105/06-01/1-19-51

Grožnjan, 28.5.2019. godine

OPĆINSKO VIJEĆE OPĆINE GROŽNJAN
PREDSJEDNICA OPĆINSKOG VIJEĆA
Roberta Veroneze

Na temelju članka 19. Zakona o lokalnoj i područnoj (regionalnoj) samoupravi („Narodne novine broj 33/01, 60/01, 129/05, 109/07, 125/08, 36/09, 150/11, 144/12 i 19/13) te članka 39. Statuta Općine Grožnjan („Službene novine Općine Grožnjan“ broj 3/09, 3/13), Općinsko vijeće Općine Grožnjan na svojoj **19. sjednici od 28.5.2019. godine** („Službene novine Općine Grožnjan“ **broj 4/19**), donijelo je:

**GODIŠNJI IZVJEŠTAJ O IZVRŠENJU
PROGRAMA JAVNIH POTREBA U OBLASTI
PREDŠKOLSKOG ODGOJA I ŠKOLSKOG OBRAZOVANJA
ZA 2018. GODINU**

Članak 1.

Aktivnost 1. Predškolski odgoj

Red. broj	Vrsta izdatka	IZVRŠENJE 2017. g.	IZVORNI PLAN 2018.g	IZVRŠENJE 2018.
1.	Sufinanciranje vrtića u Bujama	460.282,50 kn	410.000,00 kn	410.200,00 kn
2.	Božićni darovi djeci	4.903,88 kn	5.000,00 kn	5.000,00 kn
3.	Financiranje vrtića u Oprtlju	0 kn	5.100,00 kn	5.100,00 kn
	UKUPNO	465.186,38 kn	420.100,00 kn	420.300,00 kn

Aktivnost 2. Osnovnoškolsko obrazovanje

Red. broj	Vrsta izdatka	IZVRŠENJE 2017.	IZVORNI PLAN 2018.	IZVRŠENJE 2018.
1.	Glazbeni tečaj Grožnjan – Autorski honorari	12.868,21 kn	18.000,00 kn	13.968,03 kn
2.	Ostale usluge vezane za održavanje koncerata	1.000,00 kn	1.000,00 kn	1.000,00 kn
3.	OŠ Buje – produženi boravak	28.833,30 kn	31.000,00 kn	30.949,00 kn
4.	Sufinanciranje nabave udžbenika za OŠ	28.035,98 kn	15.000,00 kn	15.000,00 kn
5.	Tekuća donacija - TOŠ Buje	2.198,90 kn	3.000,00 kn	0 kn
6.	Ostale tekuće donacije	0 kn	2.000,00 kn	0 kn
7.	OŠ Oprtalj	4.367,63 kn	3.000,00 kn	1.563,23 kn
	UKUPNO	77.304,02 kn	73.000,00 kn	62.480,26 kn

Aktivnost 3. Srednjoškolsko i visoko obrazovanje

Red. broj	Vrsta izdatka	IZVRŠENJE 2017.	IZVORNI PLAN 2018.	IZVRŠENJE 2018.
1.	Jednokratna pomoć srednjoškolcima i studentima	44.000,00 kn	70.000,00 kn	35.839,02 kn
2.	Nagrade i priznanja učenicima i studentima	6.600,00 kn	5.000,00 kn	4.800,00 kn
3.	Ostale tekuće donacije	1.000,00 kn	3.000,00 kn	1.000,00 kn
4.	Pomoć srednjim školama	0 kn	2.500,00 kn	0,00 kn
5.	Klub studenata Zagreb	0 kn	2.000,00 kn	2.000,00 kn
	UKUPNO	51.600,00 kn	82.500,00 kn	43.639,02 kn

Članak 2.

Ovaj Godišnji izvještaj o izvršenju Programa javnih potreba u oblasti predškolskog odgoja i školskog obrazovanja na području Općine Grožnjan Grisignana za 2018. godinu stupa na snagu osmog dana od objave u Službenim novinama Općine Grožnjan.

KLASA: 400-02/17-01/01

URBROJ: 2105/06-01/1-19-52

Grožnjan, 28.5.2019. godine

OPĆINSKO VIJEĆE OPĆINE GROŽNJAN
PREDSJEDNICA OPĆINSKOG VIJEĆA
Roberta Veroneze, v.r.

Sukladno odredbama Zakona o socijalnoj skrbi („Narodne novine“ br.157/13), Odluke o socijalnoj skrbi Općine Grožnjan od 26.studenog 2009.g., i članka 39. Statuta Općine Grožnjan („Službene novine Općine Grožnjan“ broj 3/09, 13/03), Općinsko vijeće Općine Grožnjan na svojoj **19. sjednici od 28.5.2019. godine** („Službene novine Općine Grožnjan“ broj **4/19**), donijelo je:

**GODIŠNJI IZVJEŠTAJ O IZVRŠENJU
PROGRAMA JAVNIH POTREBA U OBLASTI
SOCIJALNE SKRBI I ZDRAVSTVA
NA PODRUČJU OPĆINE GROŽNJAN-GRISIGNANA ZA 2018. GODINU**

Članak 1.

Ovim se aktom utvrđuje utrošak sredstava namijenjenih provođenju Javnih potreba u oblasti socijalne skrbi i zdravstva na području Općine Grožnjan putem financijskih sredstava osiguranih u Proračunu za 2018. godinu po aktivnostima kako slijedi:

	IZVRŠENJE 2017.	IZVORNI PLAN 2018.	IZVRŠENJE 2018.
Akt. A200701 – Socijalna zaštita	103.588,15 kn	144.995,00 kn	127.257,91 kn
Akt. A200702 – Pomoć zdravstvenim ustanovama i udrugama	26.643,00 kn	35.675,00 kn	29.186,98 kn

Članak 2.

Isplata sredstava izvršavala se u skladu s pojedinačnim Zaključcima Načelnika, odnosno prema dinamici ostvarenja prihoda proračuna u odnosu na godišnji plan.

Članak 3.

ZDRAVSTVO I SOCIJALNA SKRB

Akt. A200701 – Socijalna zaštita	IZVRŠENJE 2017.	IZVORNI PLAN 2018.	IZVRŠENJE 2018.
1. Stanovanje	27.655,23 kn	30.000,00 kn	20.855,93 kn
2. Paketi hrane	20.000,00 kn	20.000,00 kn	20.000,00 kn
3. Pomoć obiteljima za ogrjev	3.800,00 kn	3.800,00 kn	3.800,00 kn
4. Školske i vrtićke marende	2.500,00 kn	4.000,00 kn	2.895,00 kn
5. Ostale potrebe	20.112,92 kn	15.000,00 kn	15.000,00 kn
6. Pomoć osobama s invaliditetom	17.520,00 kn	17.520,00 kn	17.520,00 kn
7. Pomoć za svako novorođeno dijete	12.000,00 kn	18.000,00 kn	18.000,00 kn
8. Centar za inkluziju Buje	0 kn	1.000,00 kn	0 kn
UKUPNO	103.588,15 kn	109.320,00 kn	98.070,93 kn

Akt. A200702 – Pomoć zdravstvenim ustanovama i udrugama	IZVRŠENJE 2017.	IZVORNI PLAN 2018.	IZVRŠENJE 2018.
1. Sigurna kuća za žene Pula	1.000,00 kn	1.000,00 kn	1.000,00 kn
2. Udruga slijepih Pula	1.000,00 kn	1.000,00 kn	1.000,00 kn
3. Dom za bolesne osobe Motovun	2.000,00 kn	2.000,00 kn	2.000,00 kn
4. Udruga Hitan slučaj – Volim Istru	950,00 kn	950,00 kn	0 kn
5. Crveni križ Buje	8.235,00 kn	10.000,00 kn	9.596,00 kn
6. Sufinanciranje HMP u IŽ	10.458,00 kn	10.458,00 kn	10.458,00 kn
7. Sufinanciranje dijela kreditne obveze za izgradnju OB Pula	0 kn	10.267,00 kn	5.132,98 kn
UKUPNO	23.643,00 kn	35.675,00 kn	29.186,98 kn

Članak 4.

Ovaj Godišnji izvještaj o izvršenju Programa javnih potreba u oblasti socijalne skrbi i zdravstva za 2018. godinu objavit će se u Službenim novinama Općine Grožnjan, a stupa na snagu osmog dana od objave.

KLASA: 400-02/17-01/01
URBROJ: 2105/06-01/1-19-53
Grožnjan, 28.5.2019. godine

OPĆINSKO VIJEĆE OPĆINE GROŽNJAN
PREDSJEDNICA OPĆINSKOG VIJEĆA

Roberta Veroneze, v.r.

Temeljem odredbi Zakona o financiranju javnih potreba u kulturi („Narodne novine“ br. 47/90, 27/93 i 380/09), te članka 39. Statuta Općine Grožnjan („Službene novine Općine Grožnjan“ broj 3/09 i 3/13), Općinsko vijeće Općine Grožnjan na svojoj **19. sjednici od 28.5. 2019. godine** („Službene novine Općine Grožnjan“ broj **4/19**), donijelo je:

**GODIŠNJI IZVJEŠTAJ O IZVRŠENJU
PROGRAMA JAVNIH POTREBA U KULTURI I ZAŠTITI
SPOMENIKA KULTURNE I SAKRALNE BAŠTINE
OPĆINE GROŽNJAN-GRISIGNANA ZA 2018. GODINU**

Članak 1.

Ovim se aktom utvrđuje utrošak sredstava namijenjenih provođenju Programa javnih potreba u kulturi i zaštiti spomenika kulturne i sakralne baštine Općine Grožnjan, putem financijskih sredstava osiguranih u Proračunu za 2018. godinu.

Članak 2.

Iz Proračuna Općine Grožnjan za 2018. godinu na temelju usvojenog programa Javnih potreba u kulturi i zaštiti spomenika kulturne i sakralne baštine utrošeno je ukupno 859.630,83 kuna, po aktivnostima kako slijedi:

	IZVRŠENJE 2017.	IZVORNI PLAN 2018.	IZVRŠENJE 2018.
Akt. A200801 – Potrebe u kulturi	39.372,51 kn	203.654,00 kn	203.028,44 kn
Akt. A200802 – Održavanje kulturnih objekata	0 kn	3.000,00 kn	2.235,00 kn
Akt. A200804 – Pučke fešte i kulturne manifestacije	178.523,85 kn	160.632,00 kn	148.828,91 kn
Akt. A200806 – Jazz is back	349.577,21 kn	294.526,00 kn	285.042,76 kn
Akt. A200807 – Povijesna baština Grožnjana	52.014,16 kn	21.130,00 kn	21.130,00 kn
Akt. A200808 – Potrebe u religiji	0 kn	0 kn	0 kn
Akt. A200811 – PKC Završje	13.062,52 kn	6.500 kn	5.311,72 kn
Akt. K200807 – Ulaganja na građevinskim objektima	348.448,62 kn	225.000,00 kn	194.054,00 kn

Članak 3.

Ukupno ostvarena sredstva za 2018.g. iznose 859.630,83 kuna , a osiguravaju se iz raznih izvora:

- Opći prihodi i primici	299.642,01 kn
- Vlastiti prihodi	1.282,00 kn
- Pomoći	205.309,00 kn
- Prihodi od nefinancijske imovine	198.086,10 kn
- Donacije	150.000,00 kn
-Prihodi za posebne namjene	5.311,72 kn

Članak 4.

Akt. A200801 Potrebe u kulturi

Obuhvaća troškove izrade Monografije Grožnjana na hrvatskom i talijanskom jeziku, kulturnih manifestacija, reprezentacija (Mediji i zdravlje), donacija Matici Hrvatska – Ogranku Buje, zatim donacija udrugama Fotopoetika (šumski pjesnici) i Mali veliki mikrofon iz Buzeta, donacija mješovitom pjevačkom zboru „Roženice“ iz Pazina i nagradu za manifestaciju Ex Tempore 2018 u ukupnom iznosu od 203.028,44 kune.

Članak 5.

Akt. A200802 Održavanje kulturnih objekata

Utrošeno je ukupno 2.235 kuna za izradu prozora za crkvu Sv. Vida.

Članak 6.

Akt. A200804 – Pučke fešte i Kulturne manifestacije

Tijekom 2018. godine održale su se razne pučke fešte na području Općine Grožnjan kako bi se sačuvali tradicijski običaji toga kraja.

U sklopu ove aktivnosti utrošena su i sredstva za slikarsku manifestaciju međunarodnog karaktera „Ex tempore“. Ova aktivnost obuhvaća i niz sportskih i kulturnih događanja vezanih uz pučke fešte. Ukupno utrošena sredstva iznose 148.828,91 kuna.

Članak 7.

Akt. A200806 – Jazz is back

Kroz ovu aktivnost ostvareni su troškovi autorskih honorara, promidžbe i informiranja, glazbene produkcije, tiskanje letaka, prospekata i majica, te prehrane učesnika Jazz festivala u ukupnom iznosu od 285.042,76 kuna.

Članak 8.

Akt. A200807 – Povijesna baština Grožnjana

Utrošena su sredstva za izložbu o arheološkom lokalitetu Sv. Križ u Završju, čuvanje zbirke u Etmografskom muzeju u Završju, te za električnu energiju u ukupnom iznosu od 21.130,00 kuna.

Članak 9.

Akt. A200811 – PKC Završje (zgrada škole)

Ova aktivnost obuhvaća utrošak vode i električne energije, te usluge čišćenja u ukupnom iznosu od 5.311,72 kune.

Članak 10.

Akt. K200807 – Ulaganja na građevinskim objektima

Utrošena su sredstva za zvonik u Grožnjanu, sanaciju crkve u Kostanjici i restauratorske radove u crkvi u Sv. Ivanu u ukupnom iznosu od 194.054,00 kuna.

Članak 11.

Ovaj Godišnji izvještaj Programa javnih potreba u kulturi, kulturnoj i sakralnoj baštini Općine Grožnjan-Grisignana za 2018. godinu objaviti će se u Službenim novinama Općine Grožnjan, a stupa na snagu osmog dana od objave.

KLASA: 400-02/17-01/01

URBROJ: 2105/06-01/1-19-54

Grožnjan, 28.5.2019. godine

OPĆINSKO VIJEĆE OPĆINE GROŽNJAN
PREDSJEDNICA OPĆINSKOG VIJEĆA

Roberta Veroneze, v.r.

Na temelju članka 74. i 76. Zakona o sportu (NN 71/06, 124/10, 124/11, 86/12, 94/13), te članka 39. Statuta Općine Grožnjan („Službene novine Općine Grožnjan“ broj 3/09 i 3/13), Općinsko vijeće Općine Grožnjan na svojoj **19. sjednici od 28.5.2019. godine** („Služne novine Općine Grožnjan“ broj **4/19**) donijelo je:

**GODIŠNJI IZVJEŠTAJ O IZVRŠENJU PROGRAMA
JAVNIH POTREBA U SPORTU I REKREACIJI
ZA OPĆINU GROŽNJAN-GRISIGNANAN U 2018. GODINI**

Članak 1.

Ovim se aktom utvrđuje utrošak sredstava namijenjenih provođenju Programa javnih potreba u sportu i rekreaciji za Općinu Grožnjan-Grisignana putem financijskih sredstava osiguranih u Proračunu Općine Grožnjan-Grisignana za 2018. godinu.

Članak 2.

U smislu potrebe iz članka 1. ovoga Programa, iz Proračuna Općine Grožnjan Grisignana za 2018. godinu utrošena su sredstva za slijedeće aktivnosti i djelatnosti kako slijedi:

		IZVRŠENJE 2017.	IZVORNI PLAN 2018.	IZVRŠENJE 2018.
1.	Tek.donacije – <i>Boćarski klub-Grožnjan</i>	12.000,00 kn	12.000,00 kn	12.000,00 kn
3.	Tek.donacije – <i>NK Grožnjan Oprtalj</i>	18.000,00 kn	17.000,00 kn	17.000,00 kn
4.	Tek.donacije – <i>BBK Grožnjan</i>	10.000,00 kn	11.000,00 kn	11.000,00 kn
5.	Tek.donacije – <i>Planinarsko rekreativni klub slijepih IŽ Pula</i>	0 kn	1.000 kn	1.000 kn
	Ukupno	40.000,00 kn	41.000,00 kn	41.000,00 kn

Članak 3.

Ovaj Godišnji izvještaj o izvršenju Programa javnih potreba u sportu za 2018. godinu objavit će se u Službenim novinama, a stupa na snagu osmog dana od objave.

KLASA: 400-02/17-01/01

URBROJ: 2105/06-01/1-19-54

Grožnjan, 28.5.2019. godine

OPĆINSKO VIJEĆE OPĆINE GROŽNJAN
PREDSJEDNICA OPĆINSKOG VIJEĆA
Roberta Veroneze, v.r.